湖南省二级建造师公共服务平台

操作手册

北京东方宝联科技有限公司

2019 年 5 月 20 日

1 系统流程

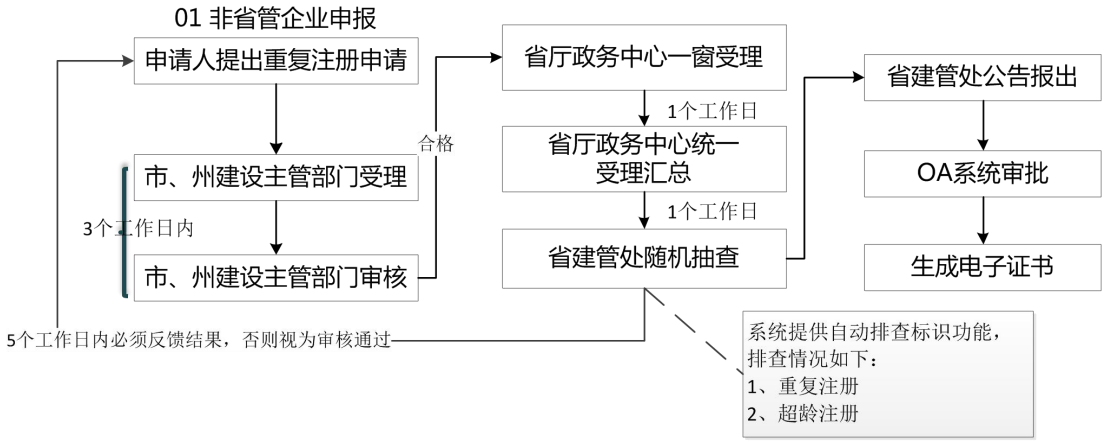

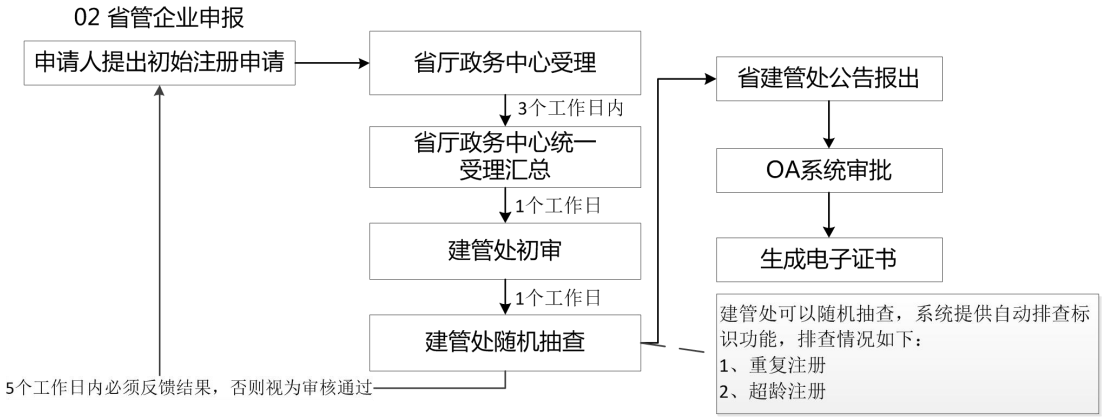

1.1 流程简要说明

1.1.1 企业或个人用户

企业或者个人用户在本平台主要是按国家法定法规要求上传并提交材料，并向主管单位进行上报。

1.1.2 主管单位

主管单位主要是通过平台在线受理、审核申报单位材料，审核通过后进行网上公示公告，公告无异议后发电子证书。

2 个人实名认证

2.1 个人实名认证

个人用户（必须是已取得二级建造师资格证书的个人），输入 http://hunanjs.gov.cn/cloud 点开工程建设云，找到二级建造系统，http://gcxm.hunanjs.gov.cn/HnsPrjDspDfbl82/ ”进入“湖南省二级建造师公共服务平台”登录页面，如下图所示：

微信扫描二维码登录公证号，选择右下角【实名认证】:

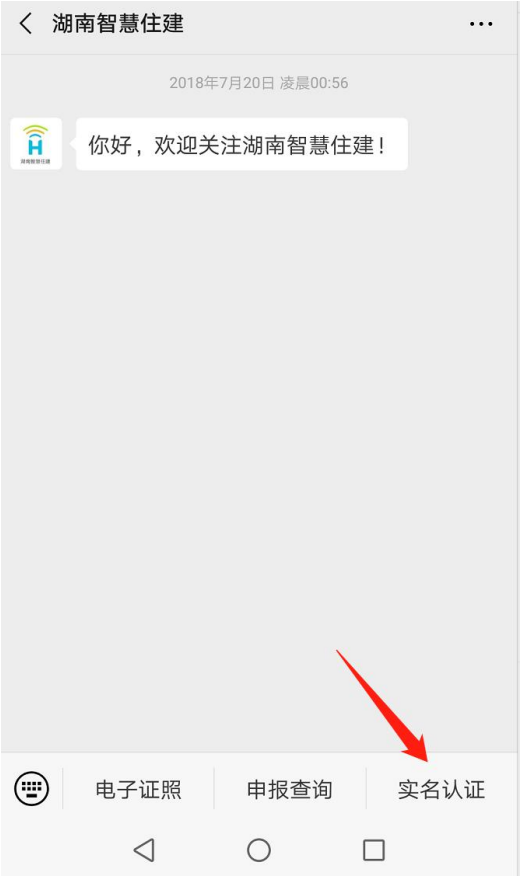

完善建造师个人信息　输入短信验证码点击【下一步】，信息成功后点击【确定】

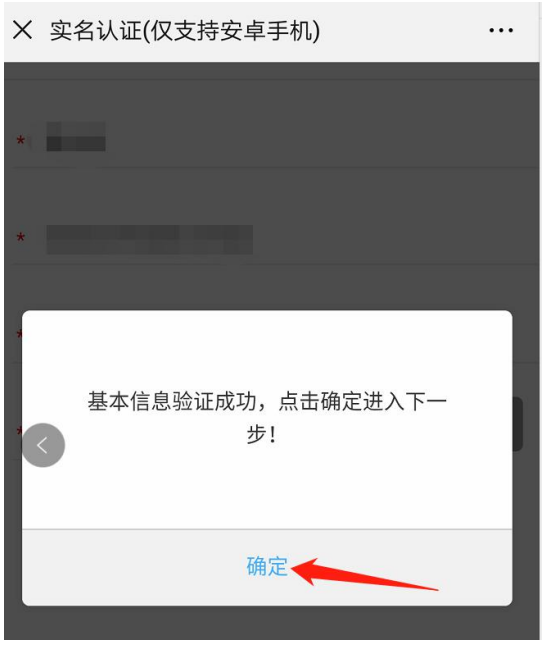

在弹出要使用摄像头提示时点【允许】，然后根据数据采集要求，进行面部识别的人需要张张嘴或者眨眨眼等动作。

人脸认证成功之后需要留意手机短信 根据手机短信登录建造师个人系统补充个人信息后点保存成功即可。

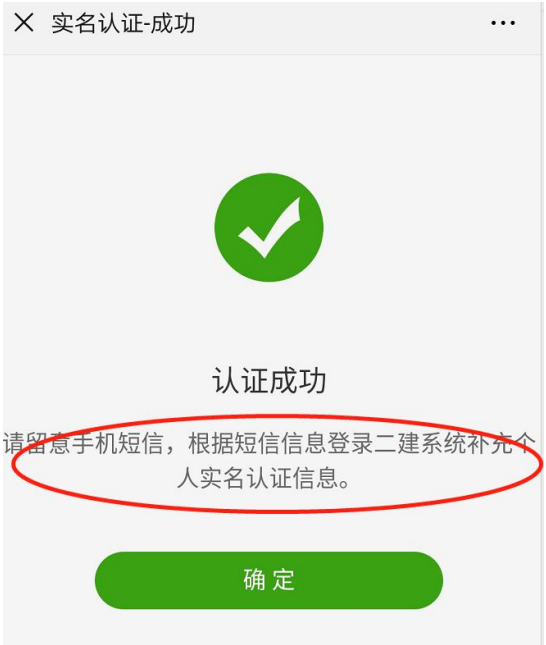

2.2 建造师个人登录

输入网址 http://hunanjs.gov.cn/cloud 点开工程建设云，找到二级建造系统，http://gcxm.hunanjs.gov.cn/HnsPrjDspDfbl82/ ”进入“湖南省二级建造师公共服务平台”登录页面 ，输入用户账号信息（人脸认证成功后会收到短信提醒），如下图：

选择【二级建造师个人】按钮，输入用户名：建造师身份证号码，输入短信信息的密码，点个人用户登录，提示成功后即可进入“个人实名认证”系统页面。

2.3 完善、上报个人实名认证资料

点击【个人实名认证】菜单，进入“个人实名认证”页面，如下图：

完善个人基本信息，点击【保存】即可。

注：人脸识别成功保存信息后无需在去主管部门进行资料核验。

3 用户登录

3.1 个人用户

3.1.1 个人用户登录

网站登录：

登录湖南工程建设云：http://gcjsy.hunanjs.gov.cn/ 如图：

然后点击“二级勘察设计工程师、二级建造师”，如上图：进入建造师注册管理系统中间导航页面，界面如下图：

点击上图中“二级建造师”字样；进入个人登录界面，界面如下图：

选择“二级建造师个人登录”，在弹出的登录页面输入用户名及密码登录即可。

3.2 企业用户

3.2.1 企业用户登录

网站登录：

先登录湖南工程建设云：http://gcjsy.hunanjs.gov.cn/ 如图：

然后点击“二级勘察设计工程师、二级建造师”，如上图：进入建造师注册管理系统中间导航页面，界面如下图：

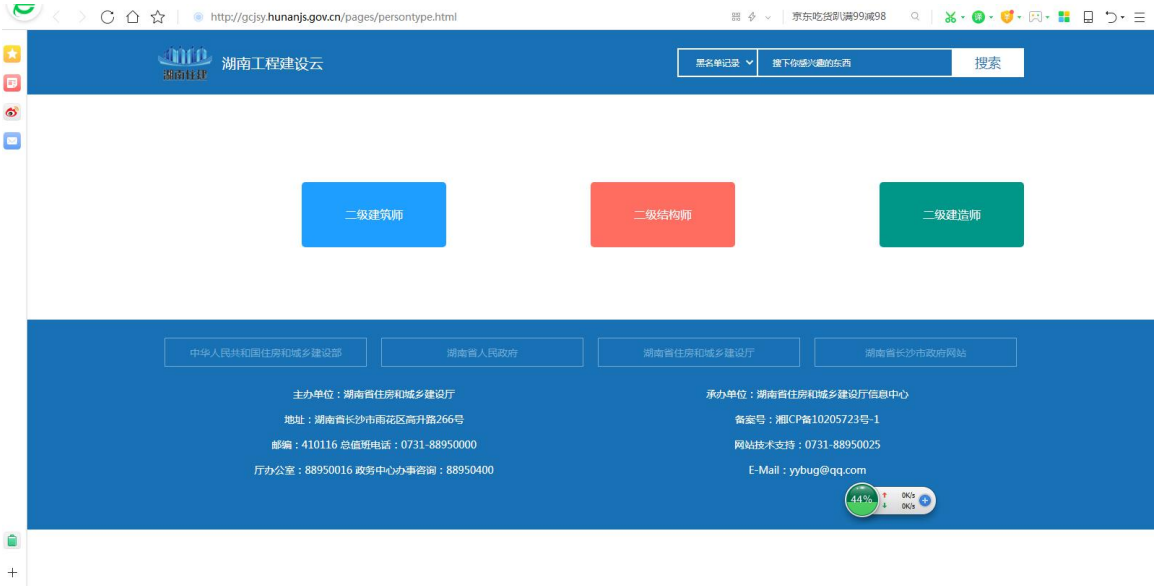

点击上图中“二级建造师”字样；进入企业登录界面，界面如下图：

插入钥匙，点击“登录”即可进入。提示：如未装钥匙驱动，直接在当前页下载驱动安装后重新登录。

注意：企业登录建造师注册平台有以下几种方式。

1) 通过平台分配的用户名、密码信息可以登录。
2) CA 锁登录：办理了 CA 锁的直接插入锁进行登录。
3) 使用电子营业执照小程序扫码登录。

3.2.2 基本信息

3.2.2.1 企业基本信息

企业用户 点击“基本信息”下的“企业基本信息”， 进入 “企业基本信息” 界面，可以在线浏览企业明细。带星号的地方为必填项，企业需要先完善基本信息后才能去申报其他业务。

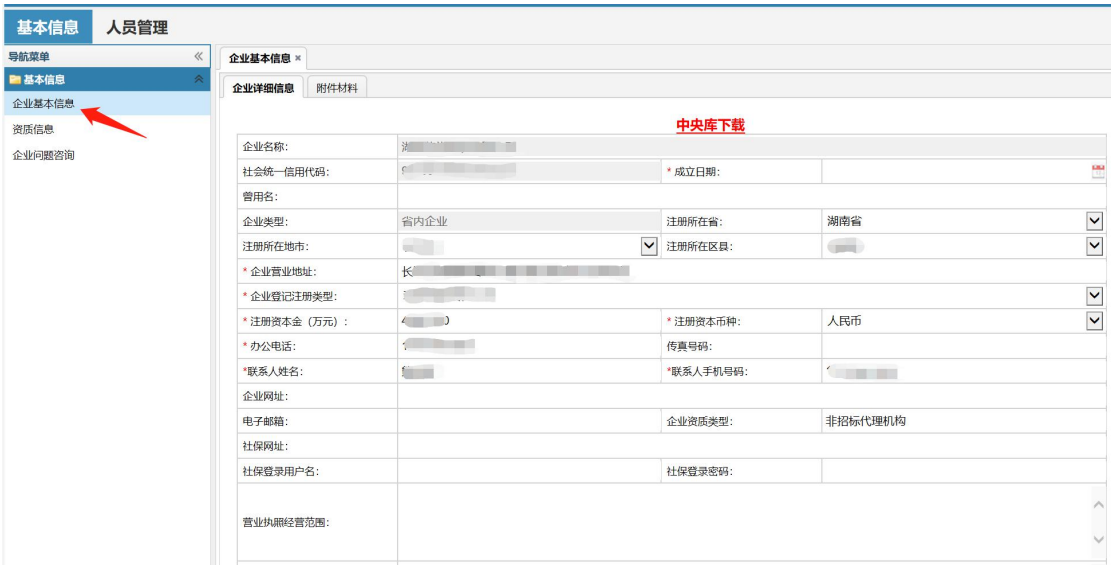

3.2.3 人员管理（申报）

3.2.3.1 二级建造师初始申报

企业用户 点击导航菜单【二级建造师初始申报】，点添加申报，进入二级建造师初始申报页面，如下图所示：

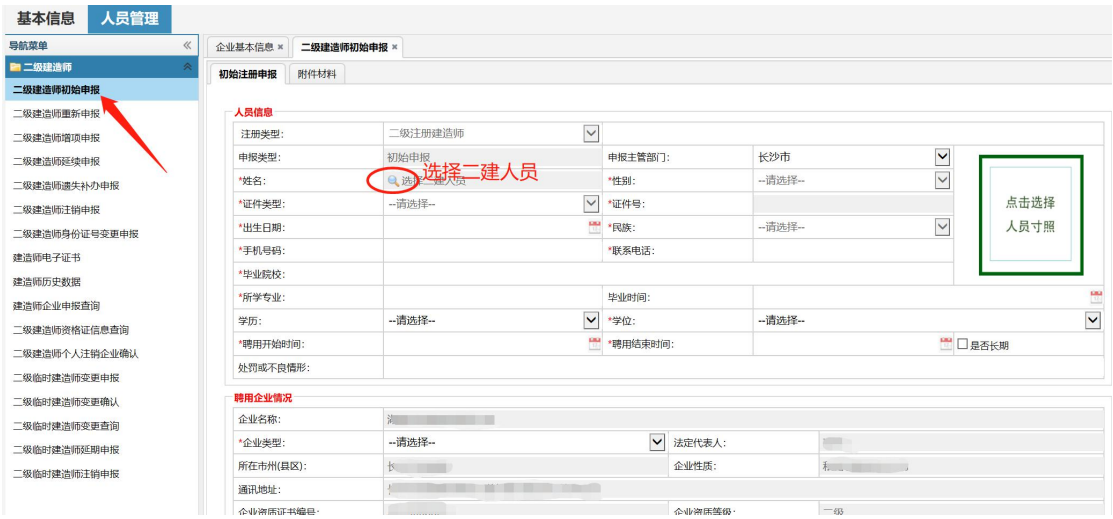

双击选择需要注册的人员后，企业把其他详细信息及附件材料补充完整后在点上报。

注意：

此处录入的建造师人员信息必须是合格的二级建造师资格证信息，即通过了二级建造师考试并经过了职改部门复审的人员信息，同时必须是已经进行个人实名认证通过的用户。

如果数据保存未上报，企业可以对该数据进行查阅、修改和删除。数据上报后，企业可以对该数据进行查阅、打印（申报表）

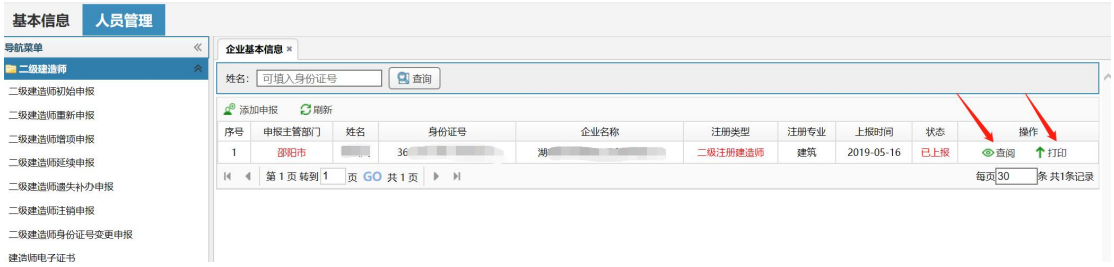

注：数据上报后，企业可以到导航菜单中【建造师企业申报查询】模块查看审核进度

3.2.3.2 二级建造师重新申报

企业用户 点击导航菜单【二级建造师重新申报】，点添加申报，进入二级建造师重新申报页面，如下图所示：

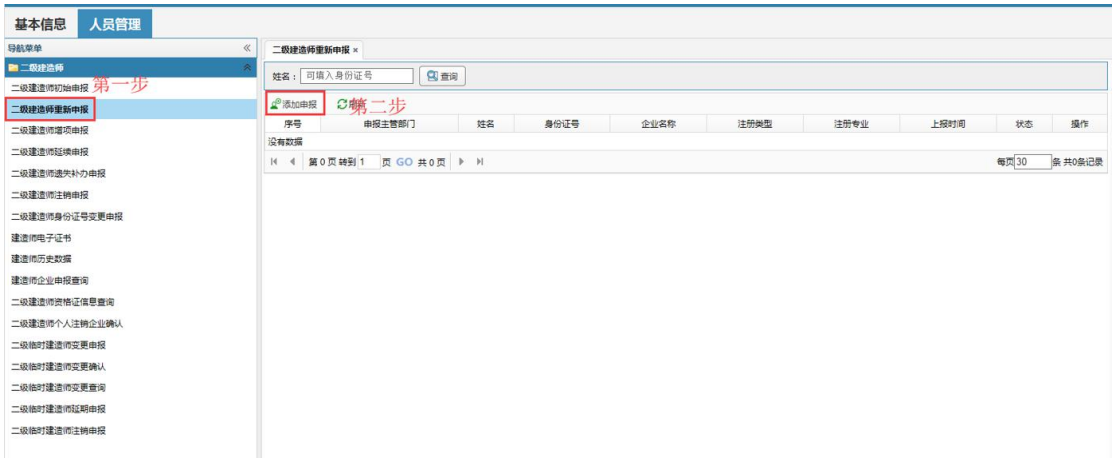

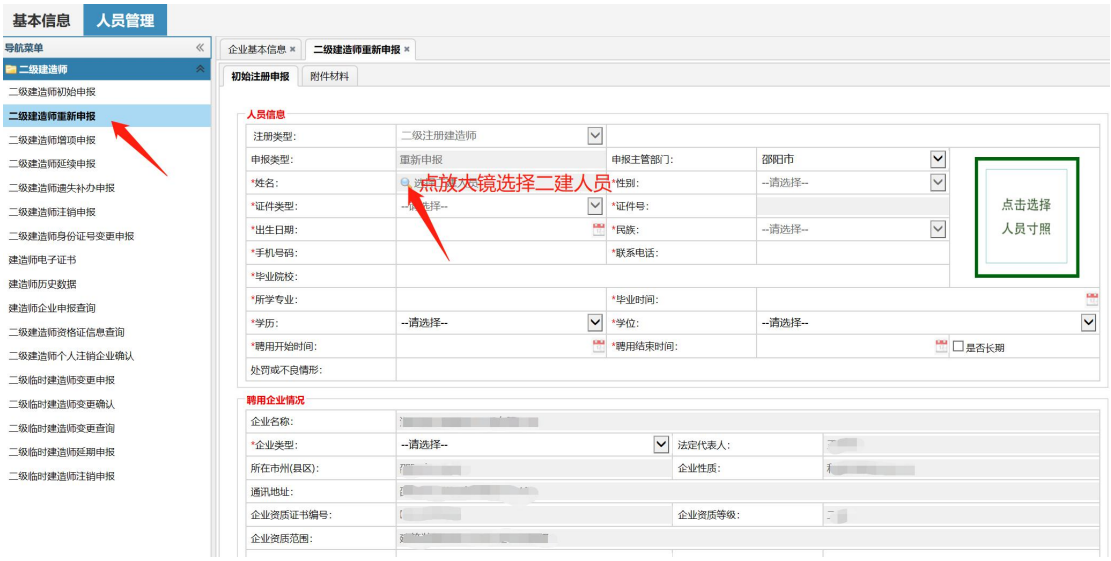

双击选择需要延期的人员后，企业把其他详细信息及附件材料补充完整后保存上报。如果数据保存未上报，企业可以对该数据进行查阅、修改和删除。数据上报后，企业可以对该数据进行查阅、打印（申报表）

3.2.3.3 二级建造师增项申报

企业用户 点击导航菜单【二级建造师增项申报】，点添加申报，进入二级建造师增项申报页面，如下图所示：

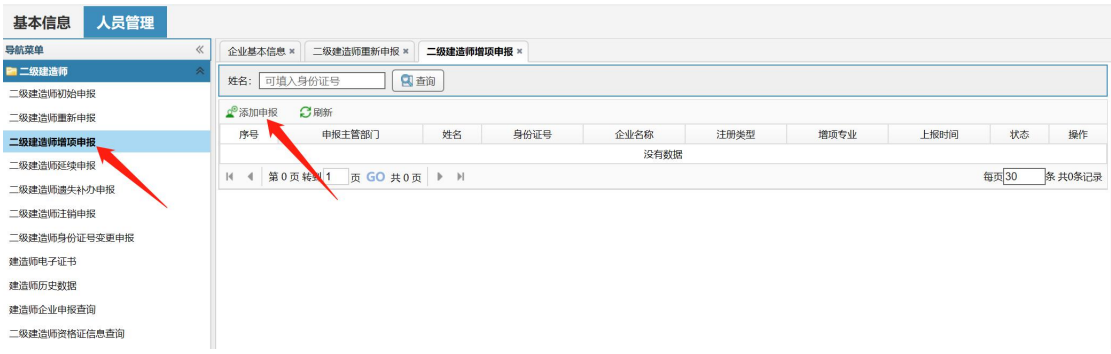

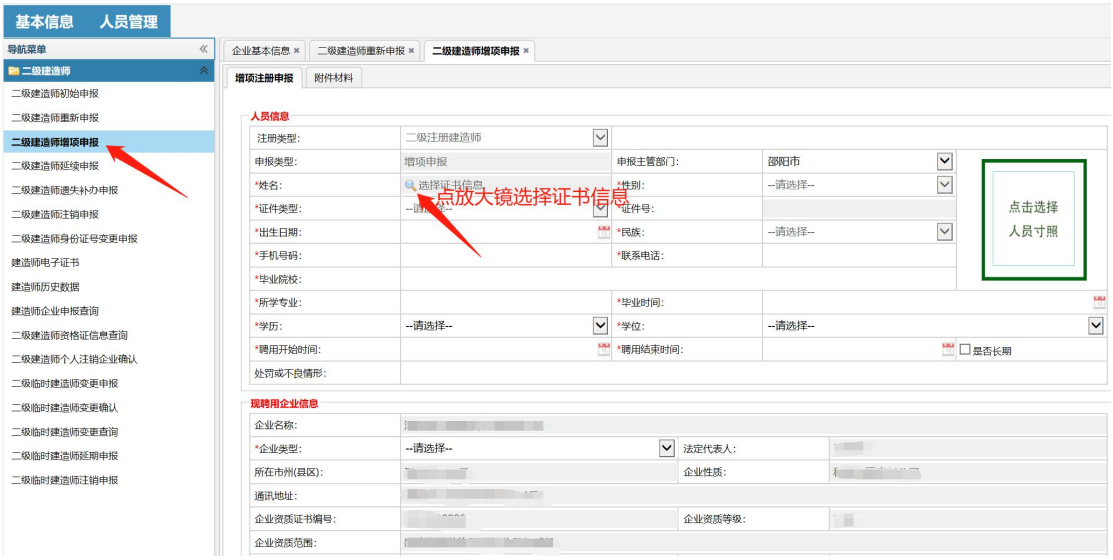

双击选择需要增项的人员后，企业把其它详细信息及附件材料补充完整后保存上报。如果数据保存未上报，企业可以对该数据进行查阅、修改和删除。数据上报后，企业可以对该数据进行查阅、打印（申报表）

3.2.3.4 二级建造师遗失补办申报

企业用户 点击导航菜单【二级建造师遗失补办申报】，点添加申报，进入二级建造师遗失补办申报页面，如下图所示：

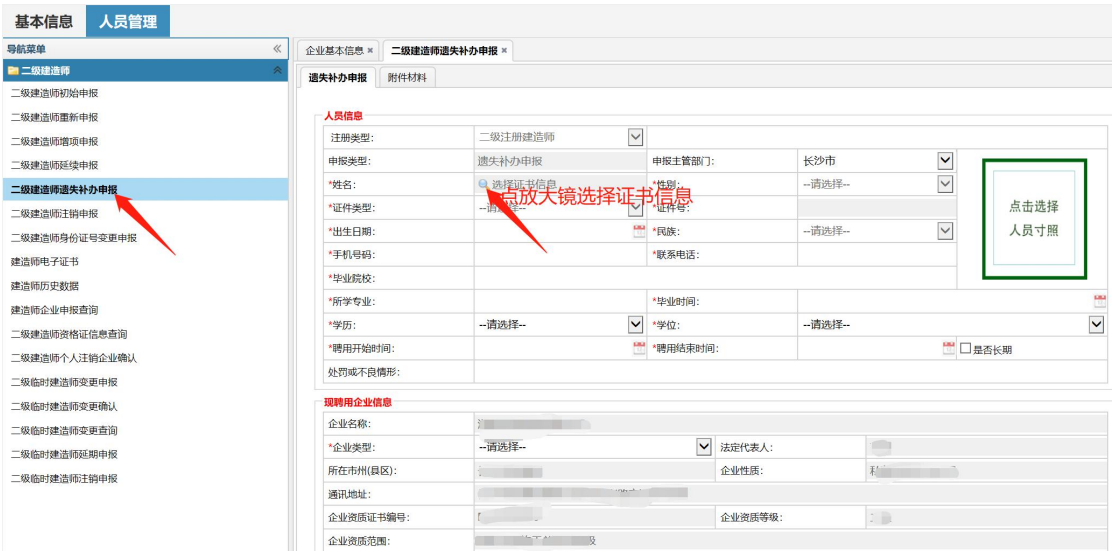

双击选择需要进行申报的人员后，企业把其它详细信息及附件材料补充完整后保存上报。如果数据保存未上报，企业可以对该数据进行查阅、修改和删除。数据上报后，企业可以对该数据进行查阅、打印（申报表）

3.2.3.5 二级建造师注销申报

企业用户 点击导航菜单【二级建造师注销申报】，点添加申报，进入二级建造师注销申报页面，如下图所示：

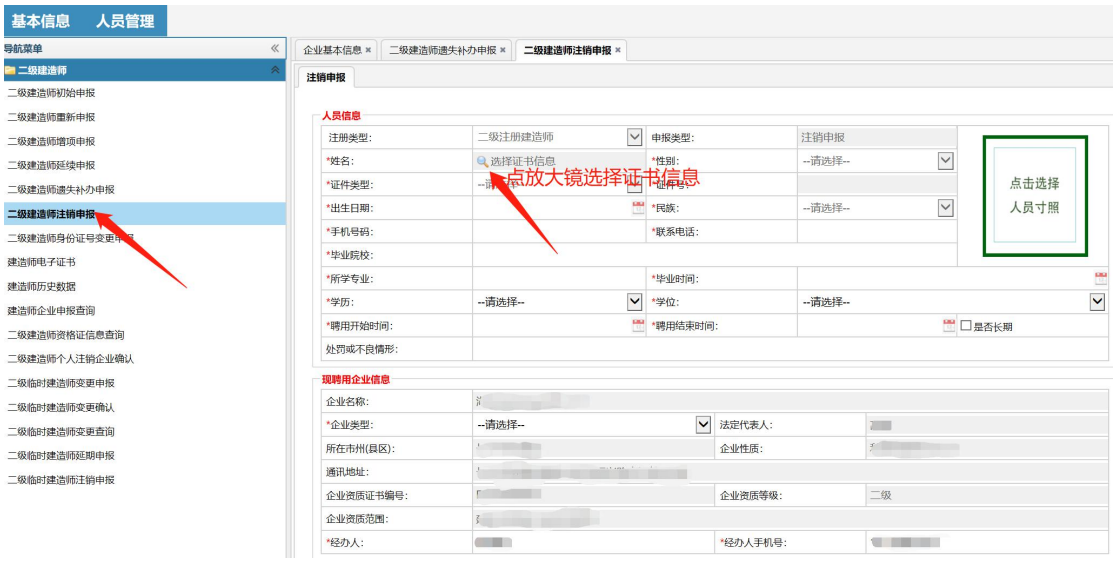

双击选择需要进行注销的人员后，企业把其它详细信息及附件材料补充完整后保存上报。如果数据保存未上报，企业可以对该数据进行查阅、修改和删除。数据上报后，企业可以对该数据进行查阅、打印（申报表）

注：注销申报有两种情况：1、个人发起注销　企业进行确认　2、企业发起注销，个人点确认。　主管部门不参审核

3.2.3.6 二级建造师身份证号码变更申报

企业用户 点击导航菜单【二级建造师身份证号码变更申报】，点添加申报，进入二级建造师身份证号码变更申报页面，如下图所示：

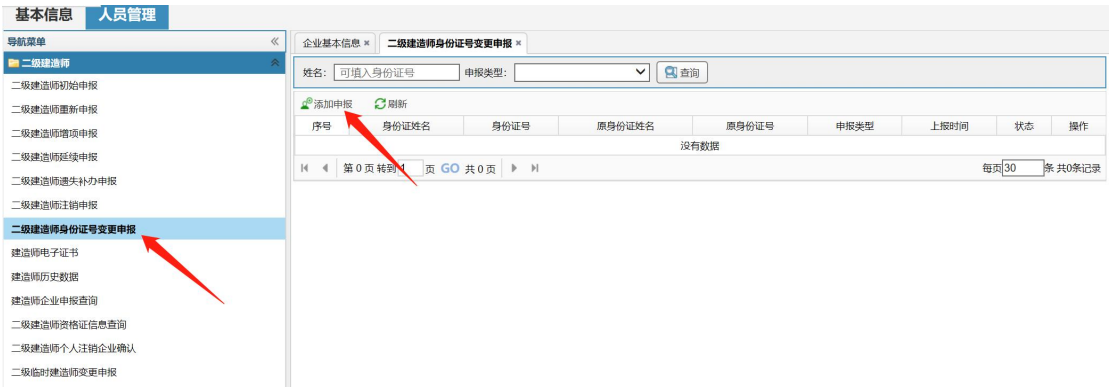

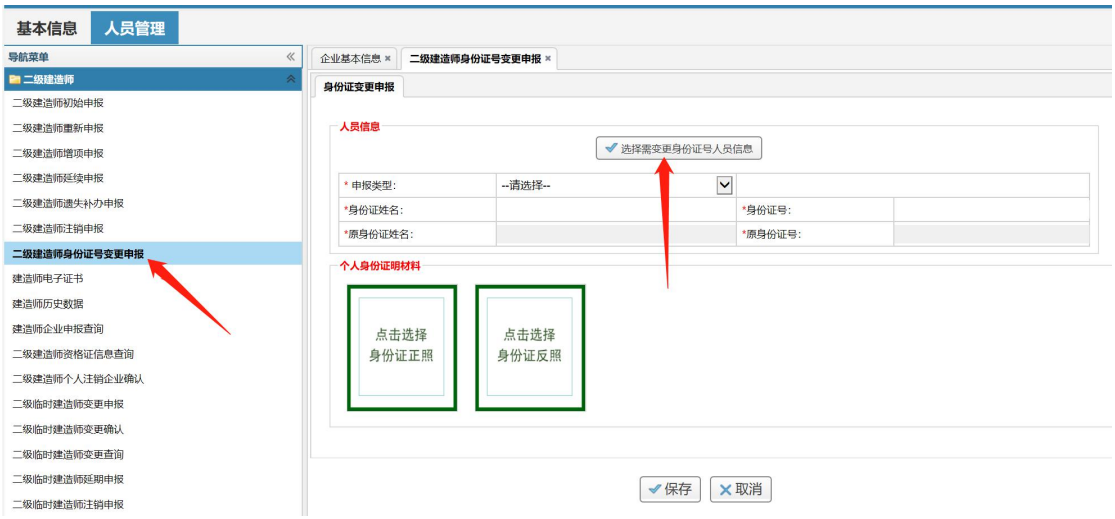

双击选择需要进行注销的人员后，企业把其它详细信息及个人身份证材料补充完整后保存上报。如果数据保存未上报，企业可以对该数据进行查阅、修改和删除。数据上报后，企业可以对该数据进行查阅、打印（申报表）

注：此处仅限建造师身份证号码错误的进行变更

3.2.3.7 二级建造师个人注销企业确认

企业用户 点击导航菜单【二级建造师个人注销企业确认】，点添加申报，进入二级建造师企业确认页面，如下图所示：

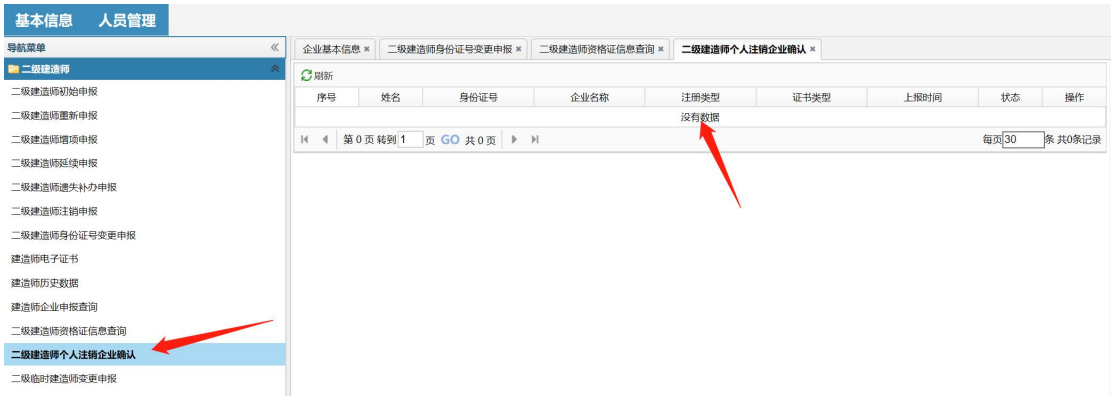

注：个人建造师登录系统后在导航菜单【二级建造师个人注销】模块发起注销申报，联系单位负责人登录系统到该模块进行确认操作，个人发起注销后，该模块会显示数据，企业操作

同意后，该证书注销成功。

3.2.3.8 二级临时建造师变更申报

企业用户 点击导航菜单【二级临时建造师变更申报】，点添加申报，进入二级临时建造师变更申报页面，如下图所示：

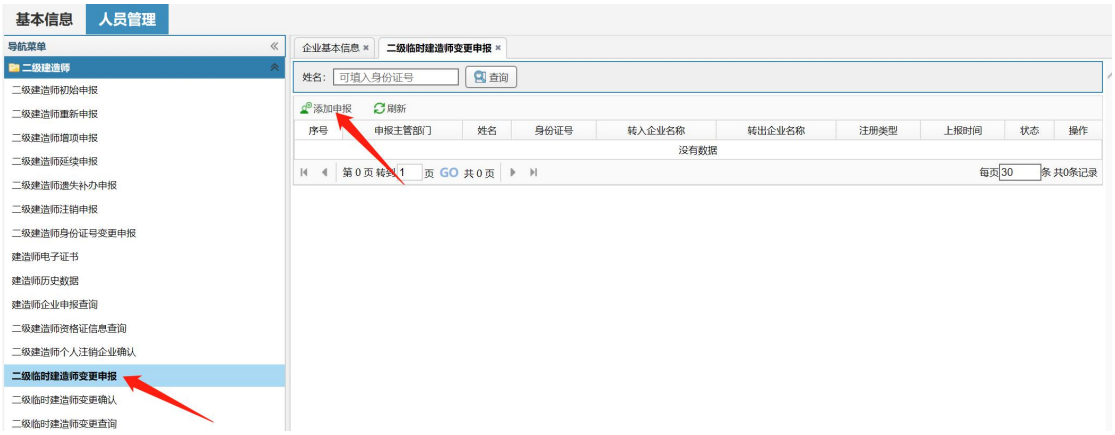

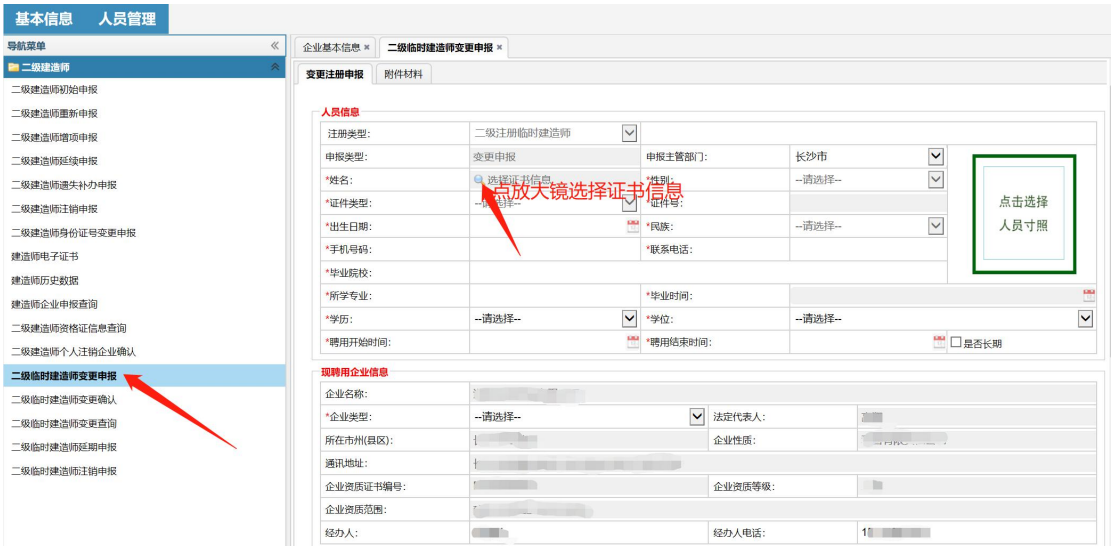

双击选择需要进行申报的人员后，企业把其它详细信息及个人身份证材料补充完整后保存上报。如果数据保存未上报，企业可以对该数据进行查阅、修改和删除。数据上报后，企业可以对该数据进行查阅、打印（申报表）

注：数据上报后，企业可以到导航菜单中【建造师企业申报查询】模块查看审核进度

3.2.3.9 二级临时建造师变更确认

企业用户 点击导航菜单【二级临时建造师变更确认】，点添加申报，进入二级临时建造师变更确认页面，如下图所示：

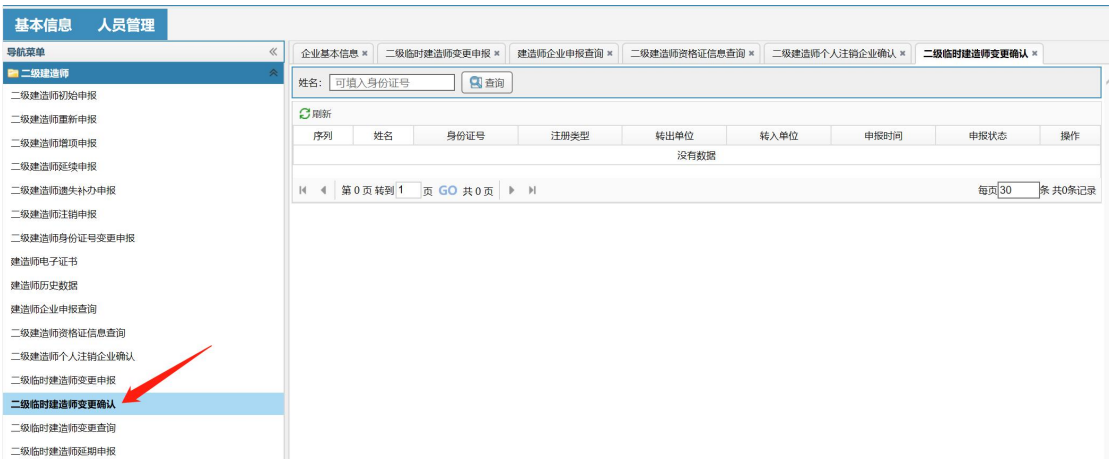

新单位发起二级临时建造师变更数据后，原单位登录系统在该模块找到相应数据点同意转出。最后在由省厅进行审核。

3.2.3.10 二级临时建造师延期申报

企业用户 点击导航菜单【二级临时建造师延期申报】，点添加申报，进入二级临时建造师延期申报页面，如下图所示：

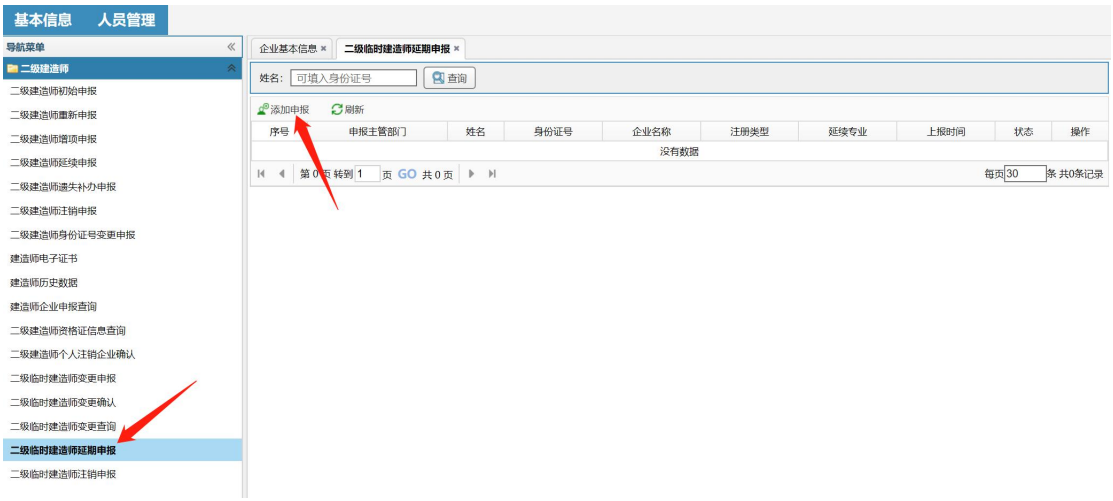

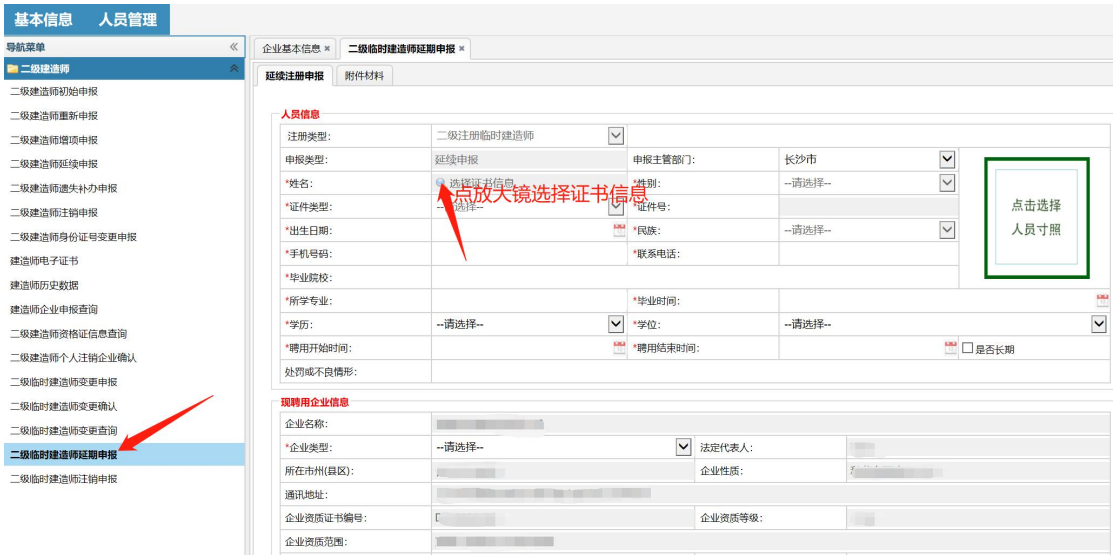

双击选择需要进行申报的人员后，企业把其它详细信息及个人身份证材料补充完整后保存上报。如果数据保存未上报，企业可以对该数据进行查阅、修改和删除。数据上报后，企业可以对该数据进行查阅、打印（申报表）

注：数据上报后，企业可以到导航菜单中【建造师企业申报查询】模块查看审核进度

3.2.3.11二级临时建造师注销申报

企业用户 点击导航菜单【二级临时建造师注销申报】，点添加申报，进入二级临时建造师注销申报页面，如下图所示：

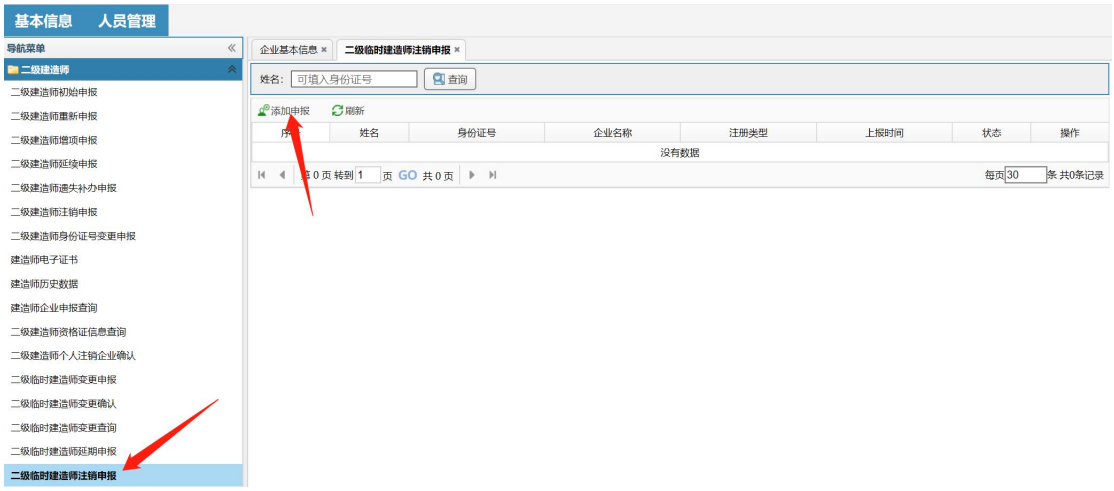

双击选择需要进行申报的人员后，企业把其它详细信息及个人身份证材料补充完整后保存上报。如果数据保存未上报，企业可以对该数据进行查阅、修改和删除。数据上报后，企业可以对该数据进行查阅、打印

注：数据上报后，企业可以到导航菜单中【建造师企业申报查询】模块查看审核进度

3.2.4 人员管理（查询）

3.2.4.1 建造师电子证书

企业用户 点击导航菜单【二级建造师电子证书】，该模块可以看到申请人的电子证书信息，同时可以在线进行查阅和打印。（通过新系统申报审核通过的 均为电子证书），如下图所示：

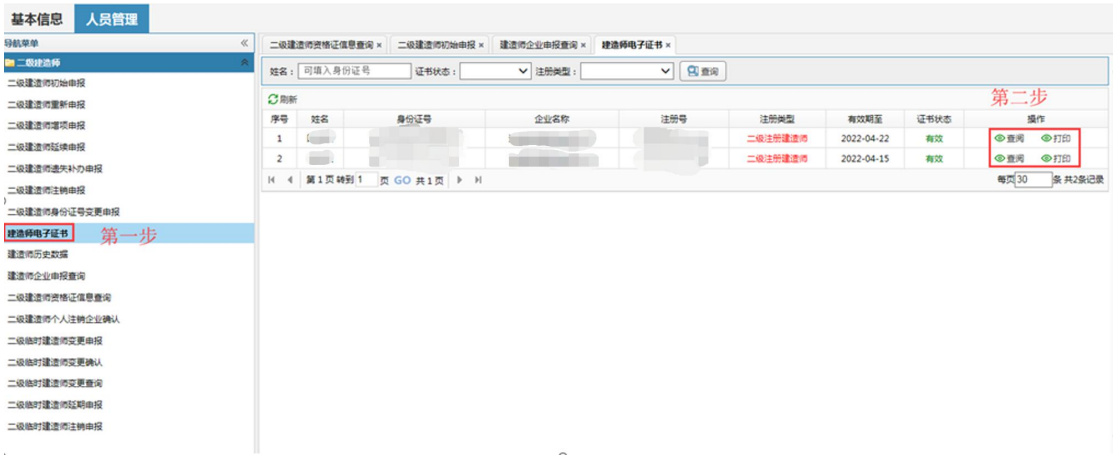

3.2.4.2 建造师历史数据

企业用户 点击导航菜单【建造师历史数据】，企业可以通过该模块查询和浏览当前申报企业的建造师历史数据明细。如下图所示：

该模块可以选择证书状态：有效、注销，进行精确查询，如下图：

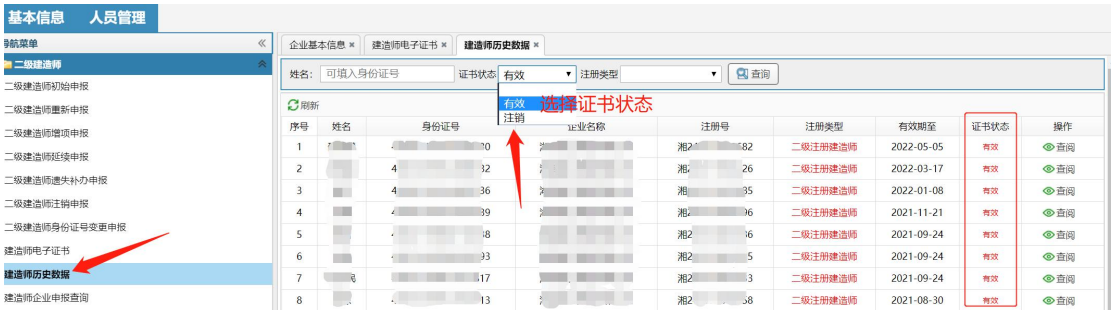

该模块还可以选择证书注册类型：二级注册建造师、二级注册临时建造师，进行精确查询，如下图：

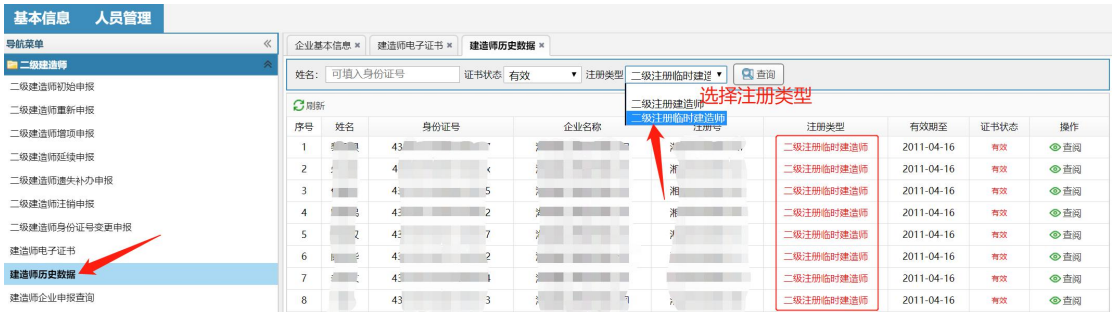

3.2.4.3 建造师企业申报查询

企业用户 点击导航菜单【建造师企业申报查询】，企业可以通过该模块查询企业上报的所有类型的数据审核进度。点“查阅”可以查看申报数据明细及审核状态，如下图所示：

企业也可以通过搜索栏的申报类型、注册类型选择，进行精确查找，如下图所示：

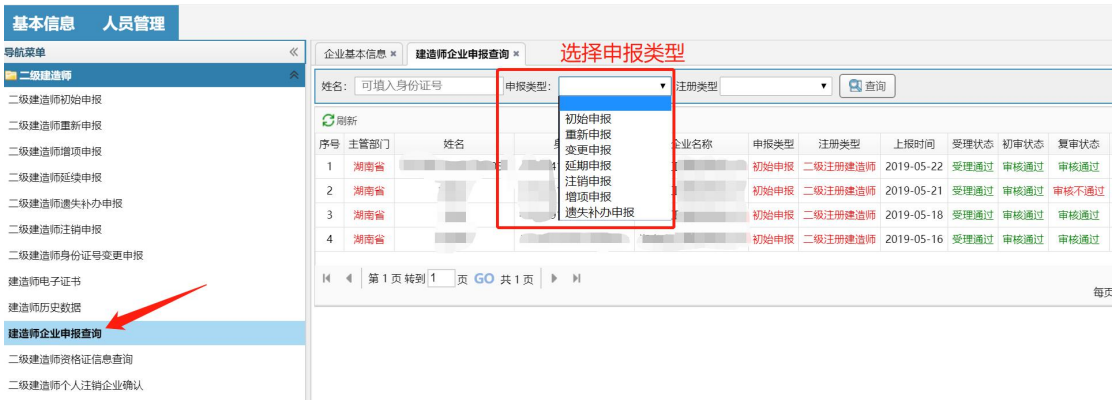

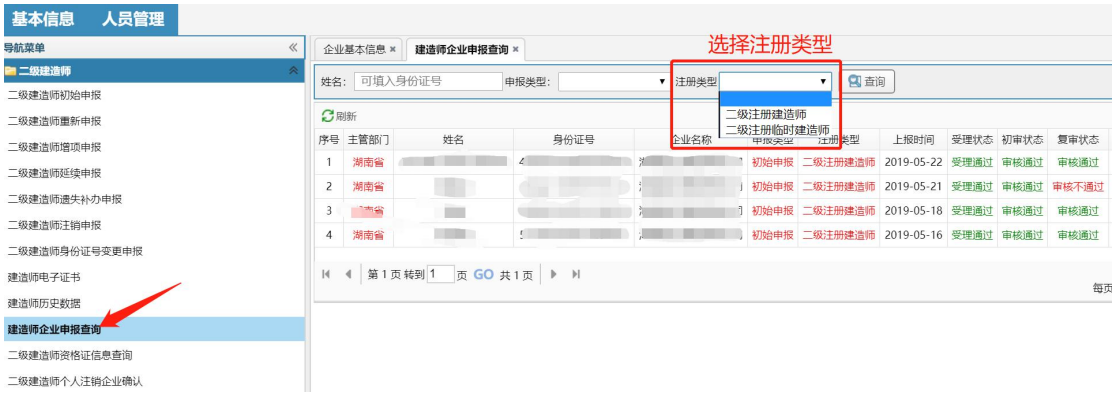

注：只有最后完成审核通过的证书才可以去导航菜单中【二级建造师电子证书】打印电子证书。

3.2.4.4 二级建造师资格证信息查询

企业用户 点击导航菜单【二级建造师资格证信息查询】，企业可以通过该模块查询持有有效资格证信息的人员，数据已经导入新系统，需要输入身份证号码进行查询，如下图所示：

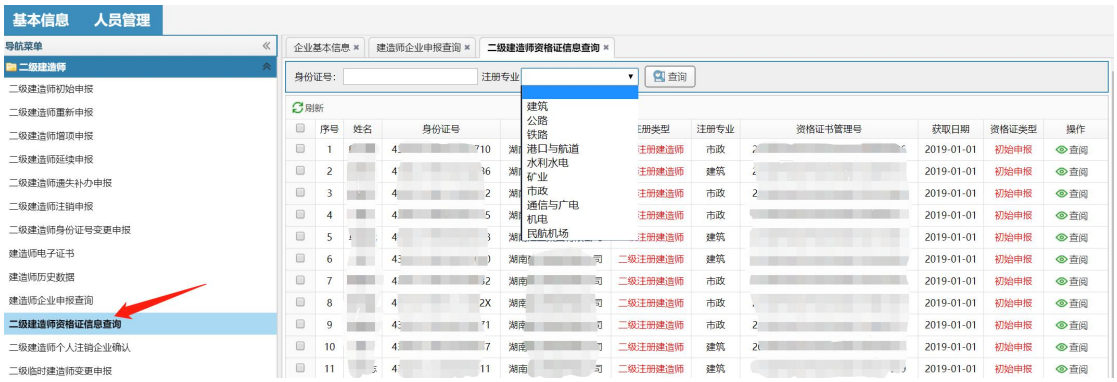

点“查阅”可查看该人员资格证书的明细，如图：

3.2.4.5 二级临时建造师变更查询

企业用户 点击导航菜单【二级临时建造师变更查询】，新单位发起二级临时建造师变更申报后，原企业需在该模块点同意转出，如下图所示：