

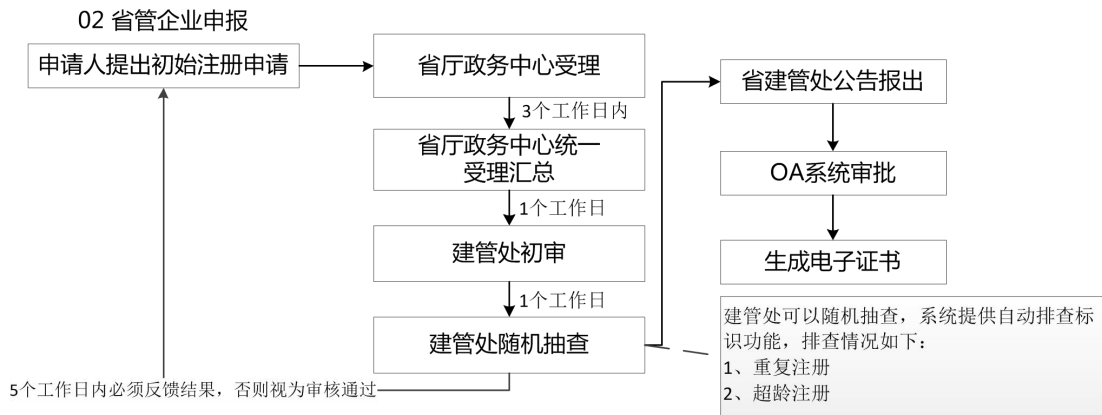
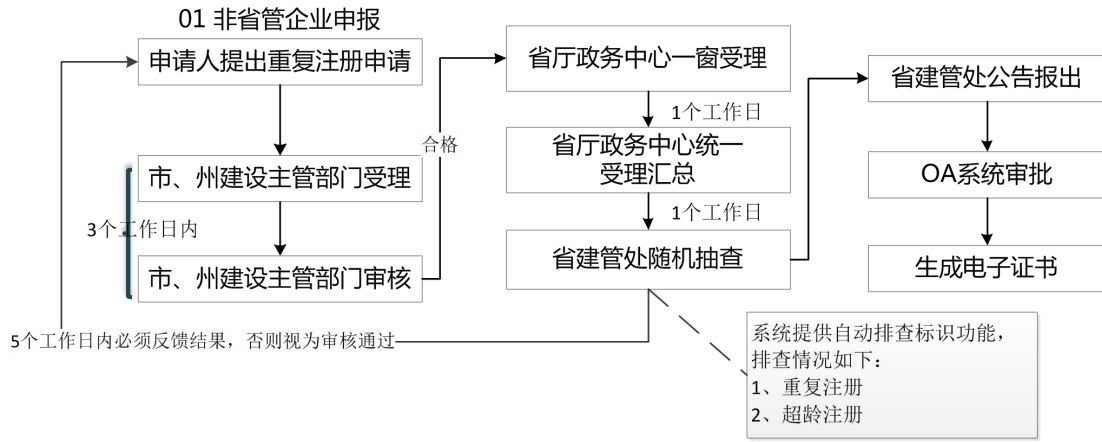
# 湖南省二级建造师公共服务平台

## 操作手册

北京东方宝联科技有限公司

2019年5月20日

# 1 系统流程



## 1.1 流程简要说明

### 1.1.1 企业或个人用户

企业或者个人用户在本平台主要是按国家法定法规要求上传并提交材料，并向主管单位进行上报。

## 1.1.2 主管单位

主管单位主要是通过平台在线受理、审核申报单位材料，审核通过后进行网上公示公告，公告无异议后发电子证书。

# 2 个人实名认证

## 2.1 个人实名认证

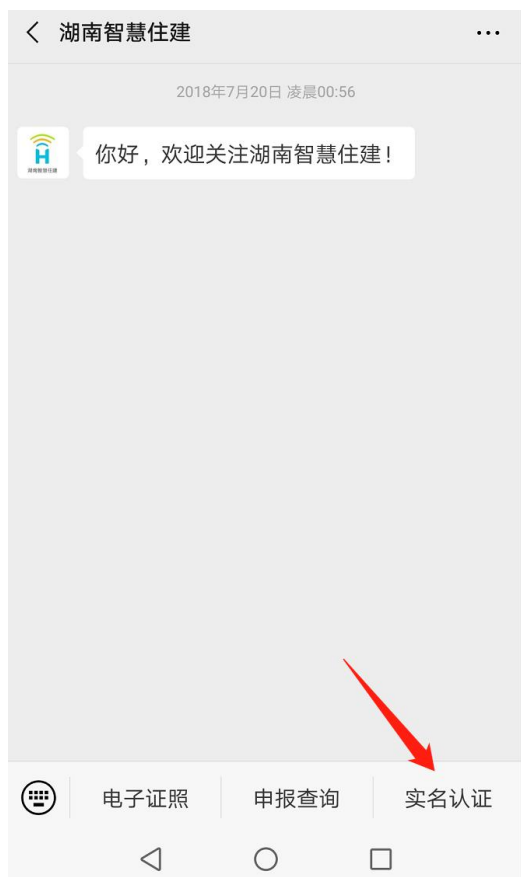
个人用户(必须是已取得二级建造师资格证书的个人),输入 <http://hunanj.gov.cn/cloud> 点开工程建设云,找到二级建造师系统, <http://gcxm.hunanj.gov.cn/HnsPrjDspDfbl82/> 进入“湖南省二级建造师公共服务平台”登录页面,如下图所示:



**注意: 本系统仅支持 IE10 及以上浏览器浏览**  
技术支持单位: 东方新诚信数字认证中心  
电话: 0731-88271748 0731-88271058 QQ群: 753982748



微信扫码二维码登录公证号，选择右下角【实名认证】：



完善建造师个人信息 输入短信验证码点击【下一步】，信息成功后点击【确定】

× 实名认证(仅支持安卓手机) ...

\* 姓名

\* 身份证号

\* 联系手机号

\* 短信验证码 [点击获取验证码](#)

[下一步](#)

× 实名认证(仅支持安卓手机) ...

\* [Redacted]

\* [Redacted]

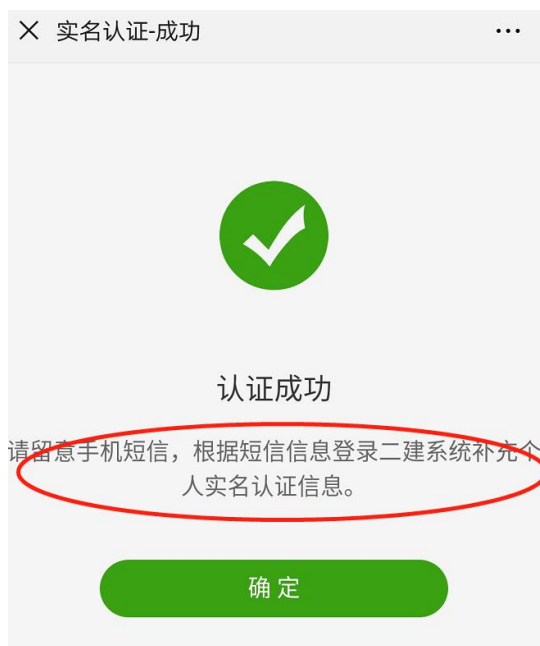
基本信息验证成功，点击确定进入下一步！

[确定](#)

在弹出要使用摄像头提示时点【允许】，然后根据数据采集要求，进行面部识别的人需要张口或者眨眨眼等动作。



人脸认证成功之后需要留意手机短信 根据手机短信登录建造师个人系统补充个人信息后点保存成功即可。



## 2.2 建造师个人登录

输入网址 <http://hunanjs.gov.cn/cloud> 点开工程建设云，找到二级建造系统，  
<http://gcxm.hunanjs.gov.cn/HnsPrjDspDfb182/>”进入“湖南省二级建造师公共服务平台”  
登录页面，输入用户账号信息（人脸认证成功后会收到短信提醒），如下图：



**注意：本系统仅支持 IE10 及以上浏览器浏览**

技术支持单位：东方新诚信数字认证中心  
电话：0731-88271748 0731-88271058 QQ群：753982748

选择【二级建造师个人】按钮，输入用户名：建造师身份证号码，输入短信信息的密码，点  
个人用户登录，提示成功后即可进入“个人实名认证”系统页面。

# 湖南省二级建造师公共服务平台（个人版）

## 个人实名认证

扫描上方二维码关注【湖南智慧住建】公众号  
点击“实名认证”菜单，进行个人身份信息及面部识别实名认证  
苹果手机暂不支持面部识别功能



## 用户名登录

请输入用户名

请输入密码

[忘记密码?](#)

登录

[企业个人操作手册点击进入](#)

## 2.3 完善、上报个人实名认证资料

点击【个人实名认证】菜单，进入“个人实名认证”页面，如下图：

湖南省工程项目规划建设运营动态监管平台

修改密码 注销系统 退出系统  
湖南省招标投标交流QQ群：682443500 欢迎您！胡春花【管理员】！

个人实名认证

个人实名认证确认

*姓名：	胡春花	*性别：	--请选择--
*证件类型：	身份证	*证件号码：	4302- 1122
*民族：	--请选择--	*手机号码：	
紧急联系人姓名：		紧急联系人手机号码：	
*毕业院校：			
*所学专业：	--请选择--	*毕业时间：	
*学历：	--请选择--	*学位：	--请选择--

个人身份证证明材料个人身份证证明材料

点击选择 身份证正照    点击选择 身份证反照    点击选择 手持身份证照    点击选择 个人签名    点击选择 个人承诺书

保存

完善个人基本信息，点击【保存】即可。



**第一步：完善基本信息**

*姓名:	王	*性别:	女	<b>测试</b>
*证件类型:	身份证	*证件号码:	4	
*民族:	汉	*手机号码:	1E	
紧急联系人姓名:		紧急联系人手机号码:		
*毕业院校:	清华			
*所学专业:	计算机	*毕业时间:	2006-04-06	
*学历:	本科	*学位:	无学位	

**上传个人身份证明材料**

测试

测试

测试

测试

测试

**第二步：上传个人身份证信息**

**个人实名认证自动采集图像**



微信公众号人脸识别后自动采集图像

注：人脸识别成功保存信息后无需再去主管部门进行资料核验。

### 3 用户登录

#### 3.1 个人用户

##### 3.1.1 个人用户登录

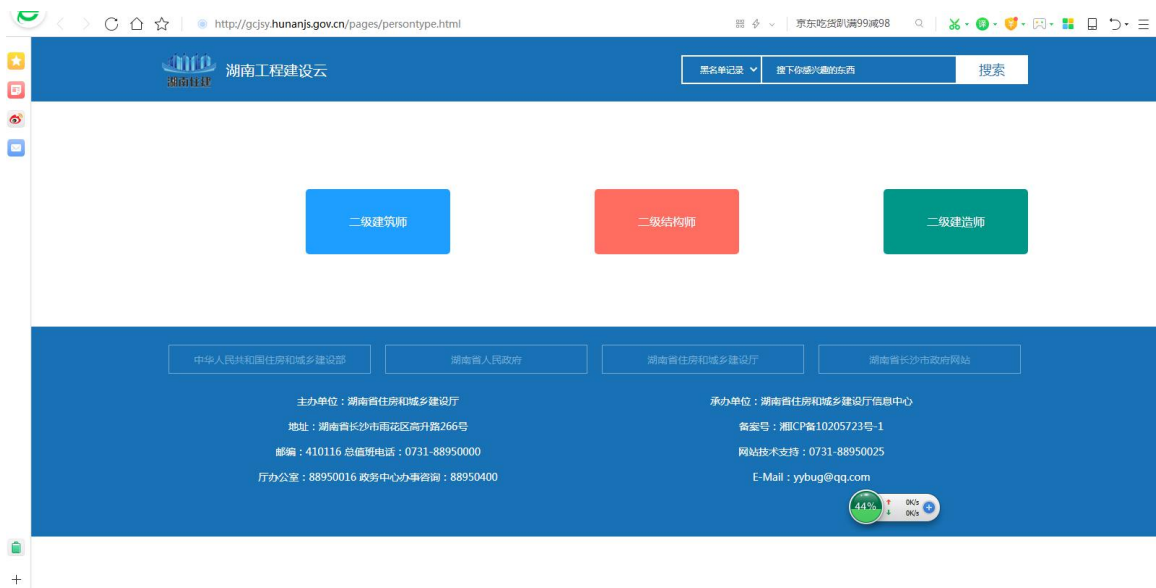
网站登录：

登录湖南工程建设云：<http://gcjsy.hunanjs.gov.cn/> 如图：





然后点击“二级勘察设计工程师、二级建造师”，如上图：进入建造师注册管理系统中间导航页面，界面如下图：



点击上图中“二级建造师”字样；进入个人登录界面，界面如下图：



**注意：本系统仅支持 IE10 及以上浏览器浏览**

技术支持单位：东方新诚信数字认证中心

电话：0731-88271748 0731-88271058 QQ群：753982748

选择“二级建造师个人登录”，在弹出的登录页面输入用户名及密码登录即可。

## 3.2 企业用户

### 3.2.1 企业用户登录

网站登录：

先登录湖南工程建设云：<http://gcjsy.hunanjs.gov.cn/> 如图：





然后点击“二级勘察设计工程师、二级建造师”，如上图：进入建造师注册管理系统中间导航页面，界面如下图：



点击上图中“二级建造师”字样；进入企业登录界面，界面如下图：



**注意：本系统仅支持 IE10 及以上浏览器浏览**

技术支持单位：东方新诚信数字认证中心

电话：0731-88271748 0731-88271058 QQ群：753982748

插入钥匙，点击“登录”即可进入。提示：如未装钥匙驱动，直接在当前页下载驱动安装后重新登录。

注意：企业登录建造师注册平台有以下几种方式。

- 1) 通过平台分配的用户名、密码信息可以登录。
- 2) CA 锁登录：办理了 CA 锁的直接插入锁进行登录。
- 3) 使用电子营业执照小程序扫码登录。

## 3.2.2 基本信息

### 3.2.2.1 企业基本信息

企业用户 点击“基本信息”下的“企业基本信息”，进入“企业基本信息”界面，可以在线浏览企业明细。带星号的地方为必填项，企业需要先完善基本信息后才能去申报其他业务。

**基本信息** 人员管理

导航菜单

- 基本信息
  - 企业基本信息
  - 资质信息
  - 企业问题咨询

企业基本信息

企业详细信息 附件材料

**中央库下载**

企业名称:			
社会统一信用代码:		* 成立日期:	
曾用名:			
企业类型:	省内企业	注册所在省:	湖南省
注册所在地市:		注册所在区县:	
* 企业营业地址:	长		
* 企业登记注册类型:			
* 注册资本金 (万元):		* 注册资本币种:	人民币
* 办公电话:		传真号码:	
* 联系人姓名:		* 联系人手机号码:	
企业网址:			
电子邮箱:		企业资质类型:	非招标代理机构
社保网址:			
社保登录用户名:		社保登录密码:	
营业执照经营范围:			

### 3.2.3 人员管理（申报）

#### 3.2.3.1 二级建造师初始申报

企业用户 点击导航菜单【二级建造师初始申报】，点添加申报，进入二级建造师初始申报页面，如下图所示：

**基本信息** 人员管理

导航菜单

- 二级建造师
  - 二级建造师初始申报
  - 二级建造师重新申报
  - 二级建造师增项申报
  - 二级建造师延续申报
  - 二级建造师遗失补办申报
  - 二级建造师注销申报
  - 二级建造师身份证号变更申报

企业基本信息 二级建造师初始申报

姓名:  查询

添加申报 刷新

序	申报主管部门	姓名	身份证号	企业名称	注册类型	注册专业	上报时间	状态	操作
没有数据									

第 0 页 转到 1 页 GO 共 0 页

每页 30 条 共 0 条记录

**基本信息 人员管理**

企业基本信息 × 二级建造师初始申报 ×

初始注册申报 附件材料

**人员信息**

注册类型: 二级注册建造师

申报类型: 初始申报 **选择二建人员**

申报主管部门: 长沙市

\*姓名: --请选择-- \*性别: --请选择--

\*证件类型: --请选择-- \*证件号: --请选择--

\*出生日期: --请选择-- \*民族: --请选择--

\*手机号码: \*联系电话:

\*毕业院校:

\*所学专业: 毕业时间: --请选择--

学历: --请选择-- \*学位: --请选择--

\*聘用开始时间: \*聘用结束时间:  是否长期

处罚或不良情形:

**聘用企业情况**

企业名称: 湖...

\*企业类型: --请选择-- 法定代表人: 湖...

所在市州(县区): 长... 企业性质: 湖...

通讯地址: 湖...

企业资质证书编号: 湖... 企业资质等级: 一级

点击选择人员寸照

**选择人员信息**

注: 需要输入初始注册人员的姓名和身份证号码后点查询, 才能显示数据

人员姓名: 人员身份证号: 查询

序号	人员姓名	性别	证件类型	证件号码	学历	学位	操作
没有数据							

第 0 页 转到 1 页 GO 共 0 页

每页 20 条 共 0 条记录

双击选择需要注册的人员后, 企业把其他详细信息及附件材料补充完整后在点上报。

**注意:**

此处录入的建造师人员信息必须是合格的二级建造师资格证信息, 即通过了二级建造师考试并经过了职改部门复审的人员信息, 同时必须是已经进行个人实名认证通过的用户。

如果数据保存未上报, 企业可以对该数据进行查阅、修改和删除。数据上报后, 企业可以对该数据进行查阅、打印 (申报表)

**基本信息 人员管理**

企业基本信息 ×

姓名: [可输入身份证号] 查询

添加申报 刷新

序号	申报主管部门	姓名	身份证号	企业名称	注册类型	注册专业	上报时间	状态	操作
1	邵阳市		36	湖	二级注册建造师	建筑	2019-05-16	已上报	查询 打印

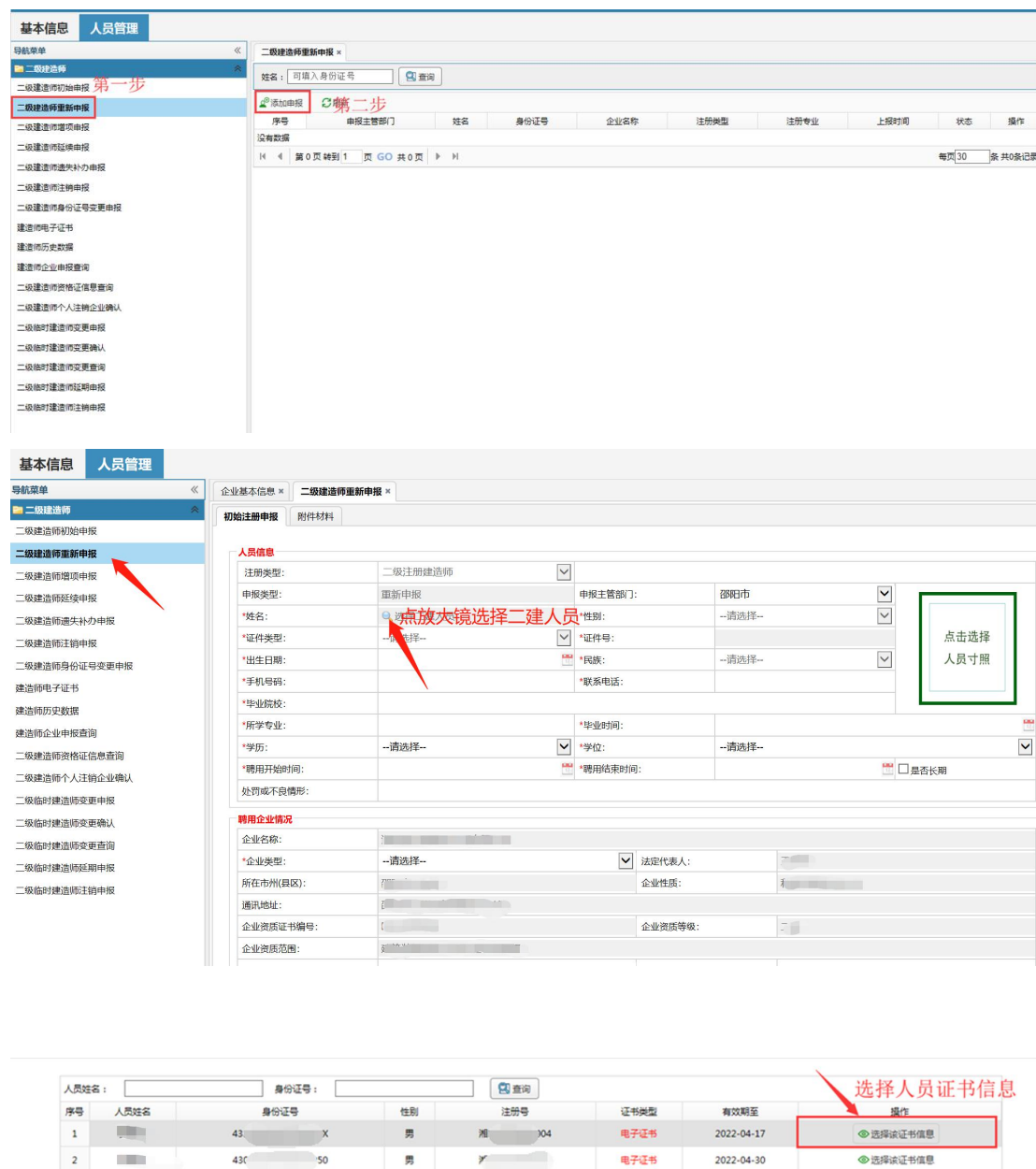
第 1 页 转到 1 页 GO 共 1 页

每页 30 条 共 1 条记录

注: 数据上报后, 企业可以到导航菜单中【建造师企业申报查询】模块查看审核进度

### 3.2.3.2 二级建造师重新申报

企业用户 点击导航菜单【二级建造师重新申报】，点添加申报，进入二级建造师重新申报页面，如下图所示：

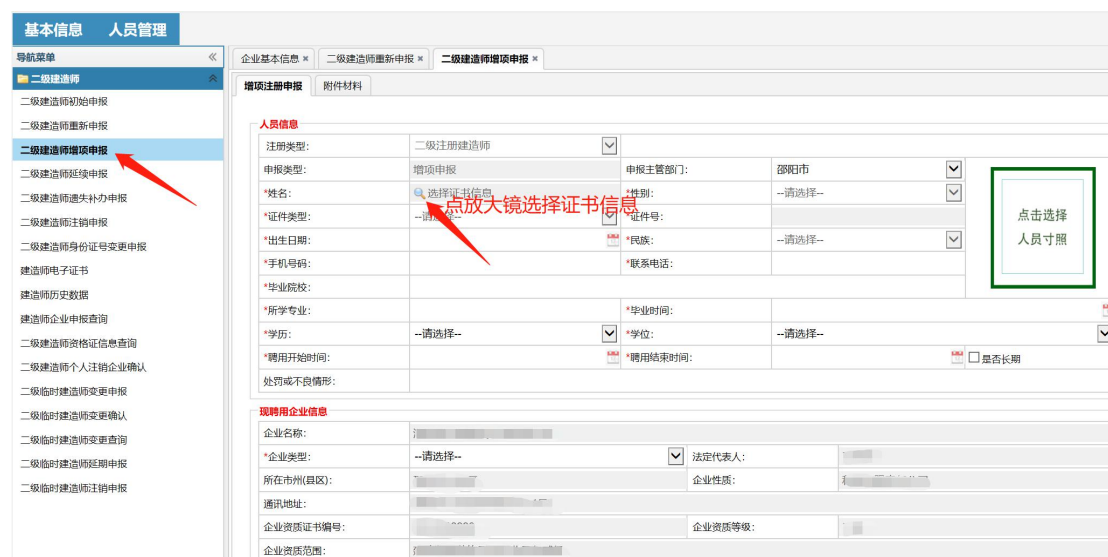
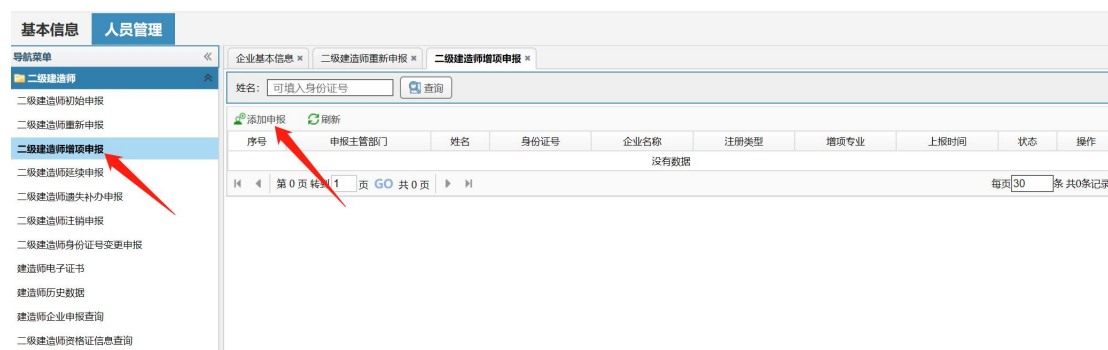


双击选择需要延期的人员后，企业把其他详细信息及附件材料补充完整后保存上报。如果数据保存未上报，企业可以对该数据进行查阅、修改和删除。数据上报后，企业可以对该数据进行查阅、打印（申报表）



### 3.2.3.3 二级建造师增项申报

企业用户 点击导航菜单【二级建造师增项申报】，点添加申报，进入二级建造师增项申报页面，如下图所示：

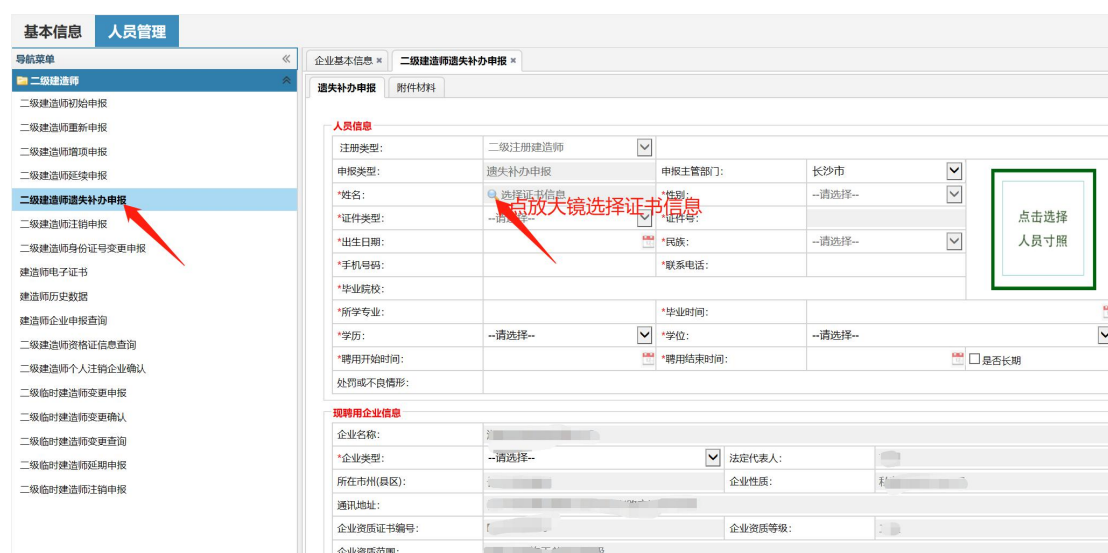
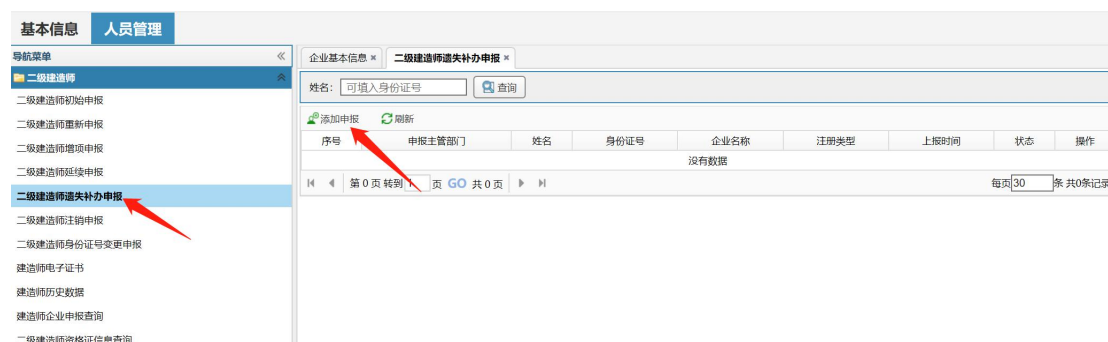


序号	人员姓名	身份证号	性别	注册号	证书类型	有效期至	操作
1	■■■■	43■■■■■■■■■■X	男	湘■■■■■■■■■■004	电子证书	2022-04-17	选择该证书信息
2	■■■■	43C■■■■■■■■■■50	男	湘■■■■■■■■■■	电子证书	2022-04-30	选择该证书信息

双击选择需要增项的人员后，企业把其它详细信息及附件材料补充完整后保存上报。如果数据保存未上报，企业可以对该数据进行查阅、修改和删除。数据上报后，企业可以对该数据进行查阅、打印（申报表）

### 3.2.3.4 二级建造师遗失补办申报

企业用户 点击导航菜单【二级建造师遗失补办申报】，点添加申报，进入二级建造师遗失补办申报页面，如下图所示：

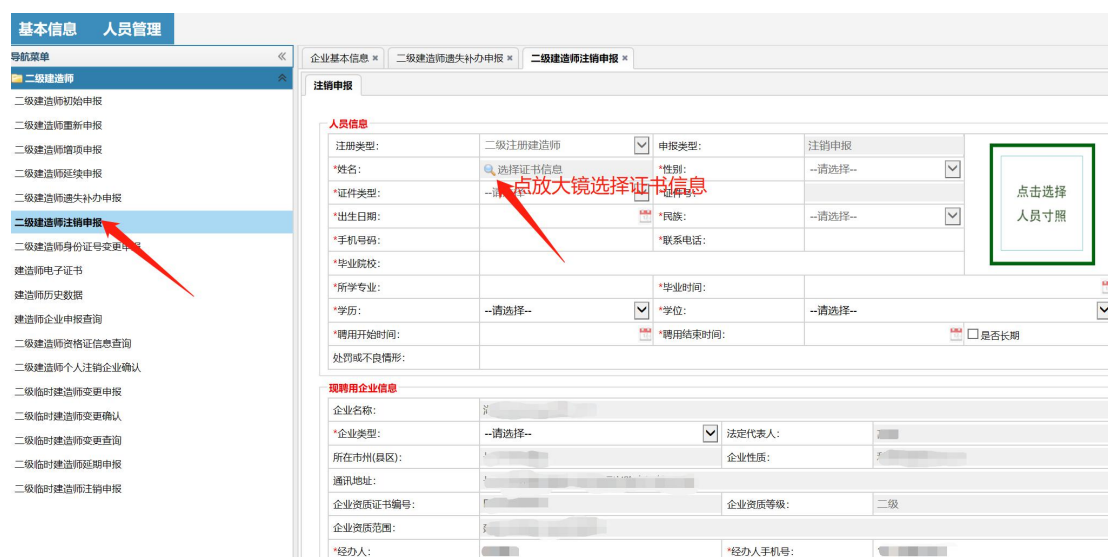
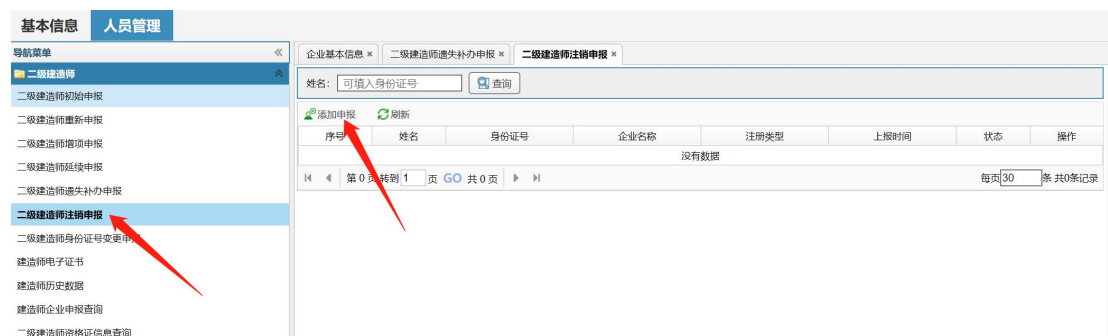


序号	人员姓名	身份证号	性别	注册号	证书类型	有效期至	操作
1	■■■■	43■■■■■■■■■■X	男	湘■■■■■■■■■■004	电子证书	2022-04-17	选择该证书信息
2	■■■■	43C■■■■■■■■■■50	男	湘■■■■■■■■■■	电子证书	2022-04-30	选择该证书信息

双击选择需要进行申报的人员后，企业把其它详细信息及附件材料补充完整后保存上报。如果数据保存未上报，企业可以对该数据进行查阅、修改和删除。数据上报后，企业可以对该数据进行查阅、打印（申报表）

### 3.2.3.5 二级建造师注销申报

企业用户 点击导航菜单【二级建造师注销申报】，点添加申报，进入二级建造师注销申报页面，如下图所示：



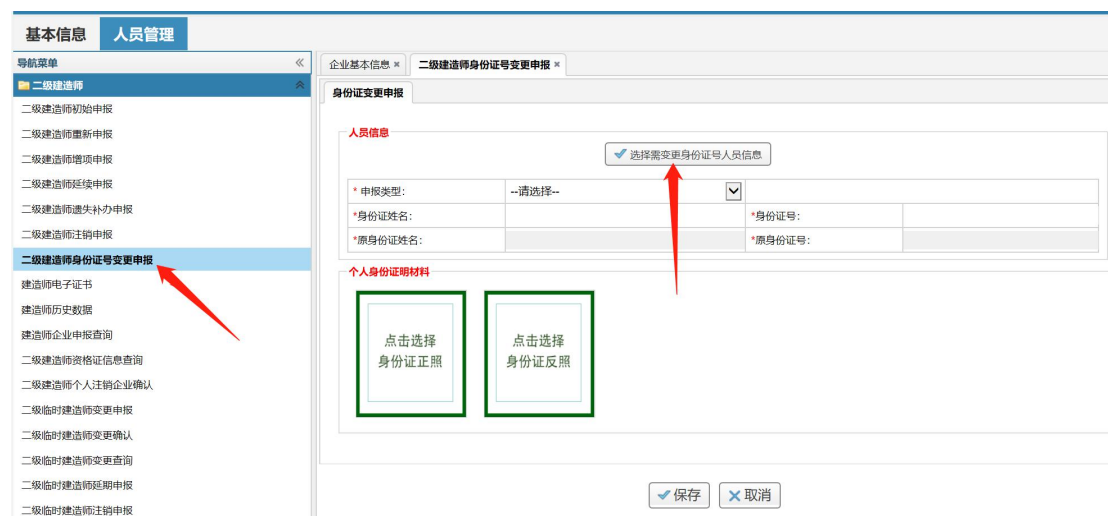
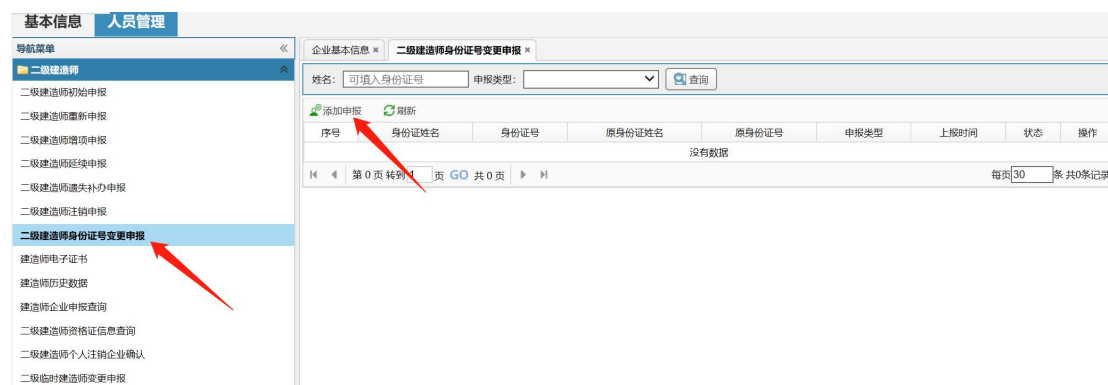
双击选择需要进行注销的人员后，企业把其它详细信息及附件材料补充完整后保存上报。如果数据保存未上报，企业可以对该数据进行查阅、修改和删除。数据上报后，企业可以对该数据进行查阅、打印（申报表）

**注：注销申报有两种情况：1、个人发起注销 企业进行确认 2、企业发起注销，个人点**

确认。 主管部门不参审核

### 3.2.3.6 二级建造师身份证号码变更申报

企业用户 点击导航菜单【二级建造师身份证号码变更申报】，点添加申报，进入二级建造师身份证号码变更申报页面，如下图所示：



双击选择需要进行注销的人员后，企业把其它详细信息及个人身份证材料补充完整后保存上报。如果数据保存未上报，企业可以对该数据进行查阅、修改和删除。数据上报后，企业可

以对该数据进行查阅、打印（申报表）

**注：此处仅限建造师身份证号码错误的进行变更**

### 3.2.3.7 二级建造师个人注销企业确认

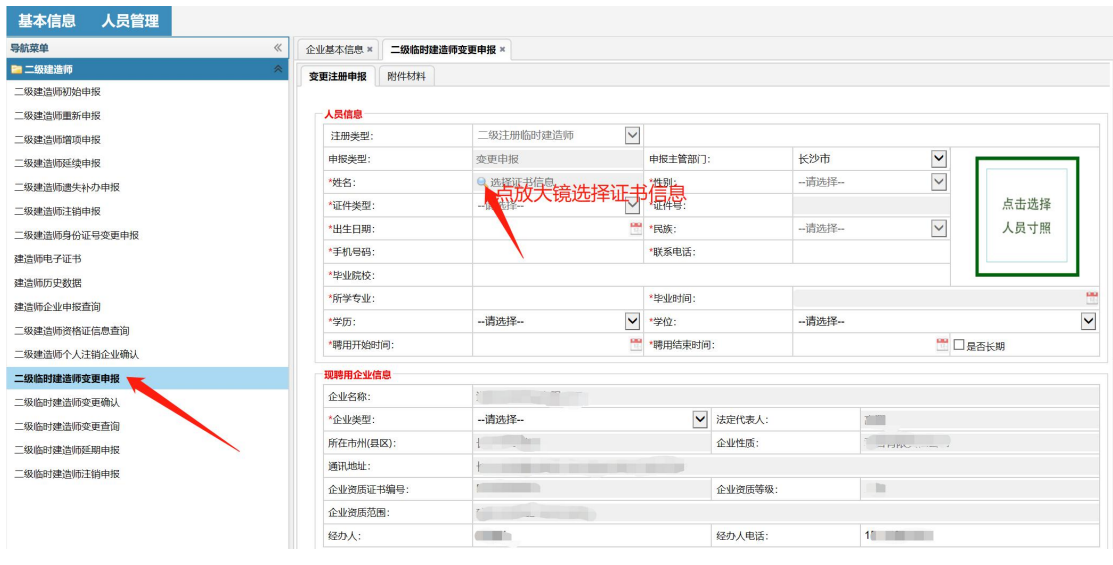
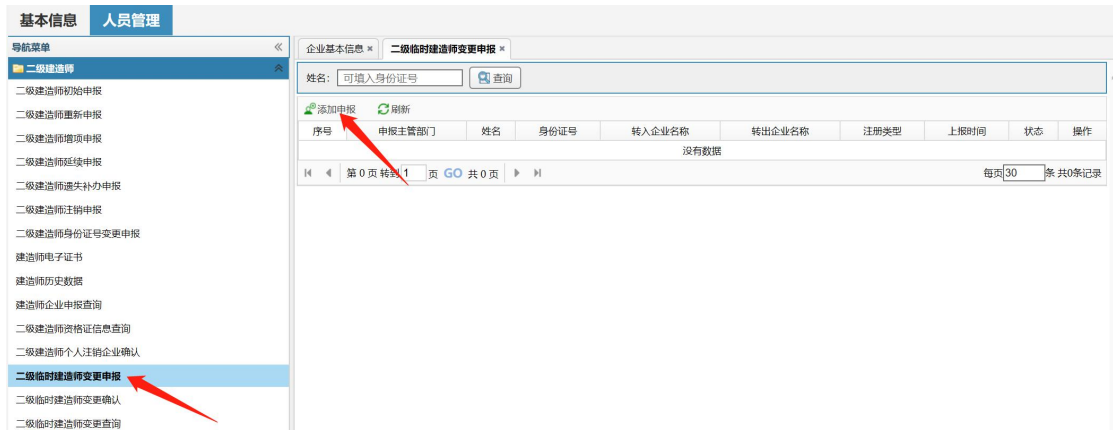
企业用户 点击导航菜单【二级建造师个人注销企业确认】，点添加申报，进入二级建造师企业确认页面，如下图所示：



注：个人建造师登录系统后在导航菜单【二级建造师个人注销】模块发起注销申报，联系单位负责人登录系统到该模块进行确认操作，个人发起注销后，该模块会显示数据，企业操作同意后，该证书注销成功。

### 3.2.3.8 二级临时建造师变更申报

企业用户 点击导航菜单【二级临时建造师变更申报】，点添加申报，进入二级临时建造师变更申报页面，如下图所示：



人员姓名: 身份证号: 查询

序号	人员姓名	身份证号	性别	注册号	证书类型	有效期至	操作
1		43	男	湘	电子证书	2022-04-17	选择人员证书信息
2		43C	男	湘	电子证书	2022-04-30	选择该证书信息

选择人员证书信息

双击选择需要进行申报的人员后,企业把其它详细信息及个人身份证材料补充完整后保存上报。如果数据保存未上报,企业可以对该数据进行查阅、修改和删除。数据上报后,企业可以对该数据进行查阅、打印(申报表)

**注: 数据上报后,企业可以到导航菜单中【建造师企业申报查询】模块查看审核进度**

### 3.2.3.9 二级临时建造师变更确认

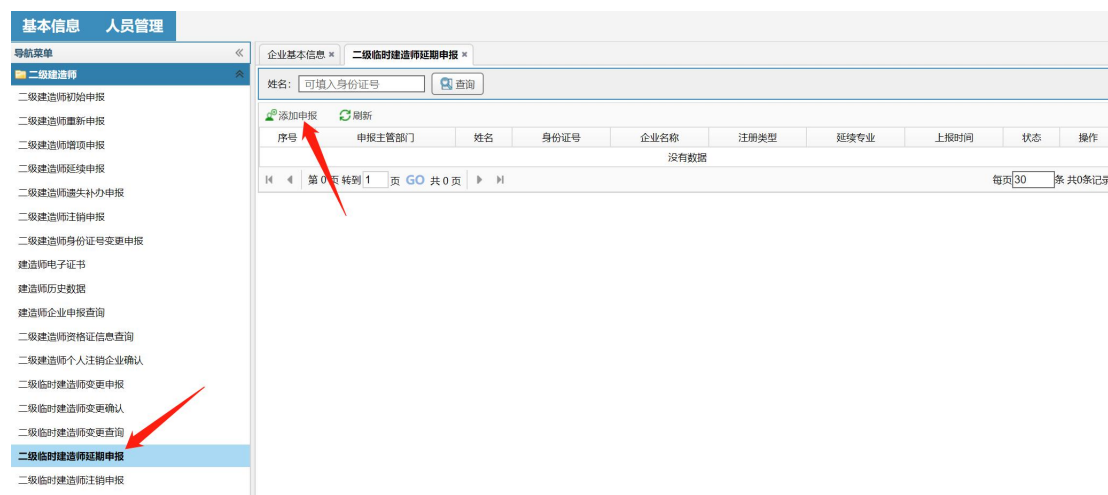
企业用户 点击导航菜单【二级临时建造师变更确认】，点添加申报，进入二级临时建造师变更确认页面，如下图所示：



新单位发起二级临时建造师变更数据后，原单位登录系统在该模块找到相应数据点同意转出。最后在由省厅进行审核。

### 3.2.3.10 二级临时建造师延期申报

企业用户 点击导航菜单【二级临时建造师延期申报】，点添加申报，进入二级临时建造师延期申报页面，如下图所示：



序号	人员姓名	身份证号	性别	注册号	证书类型	有效期至	操作
1		43XXXXXXXXX	男	湘XXXXXXXX04	电子证书	2022-04-17	选择该证书信息
2		43XXXXXXXX50	男	湘XXXXXXXX	电子证书	2022-04-30	选择该证书信息

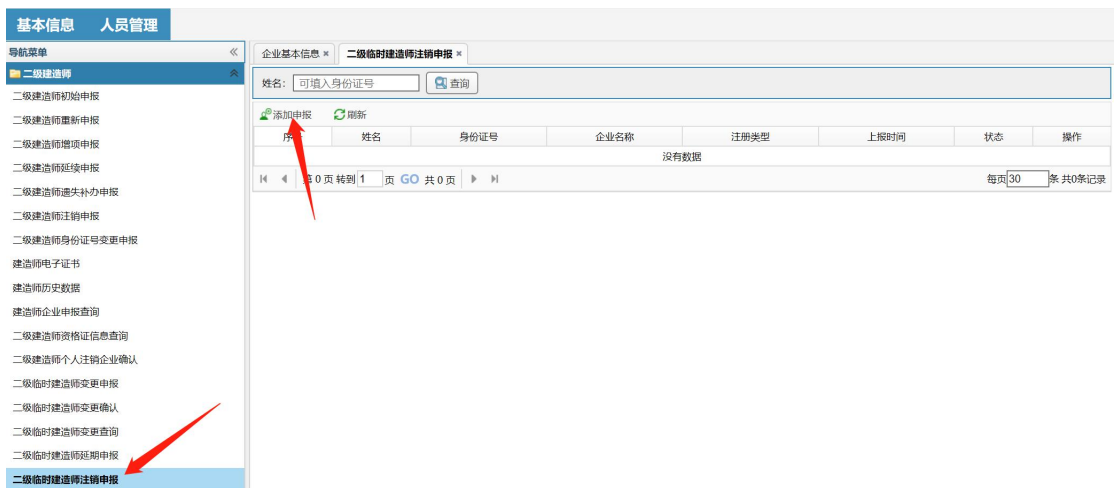
双击选择需要进行申报的人员后，企业把其它详细信息及个人身份证材料补充完整后保存上报。如果数据保存未上报，企业可以对该数据进行查阅、修改和删除。数据上报后，企业可以对该数据进行查阅、打印（申报表）

**注：数据上报后，企业可以到导航菜单中【建造师企业申报查询】模块查看审核进度**

### 3.2.3.11 二级临时建造师注销申报

企业用户 点击导航菜单【二级临时建造师注销申报】，点添加申报，进入二级临时建造师注销申报页面，如下图所示：





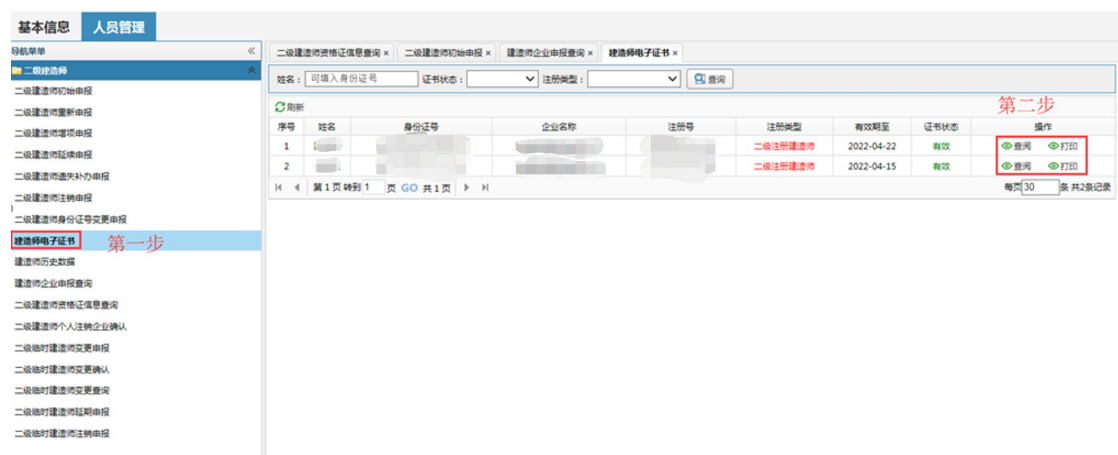
双击选择需要进行申报的人员后,企业把其它详细信息及个人身份证材料补充完整后保存上报。如果数据保存未上报,企业可以对该数据进行查阅、修改和删除。数据上报后,企业可以对该数据进行查阅、打印

**注: 数据上报后, 企业可以到导航菜单中【建造师企业申报查询】模块查看审核进度**

## 3.2.4 人员管理（查询）

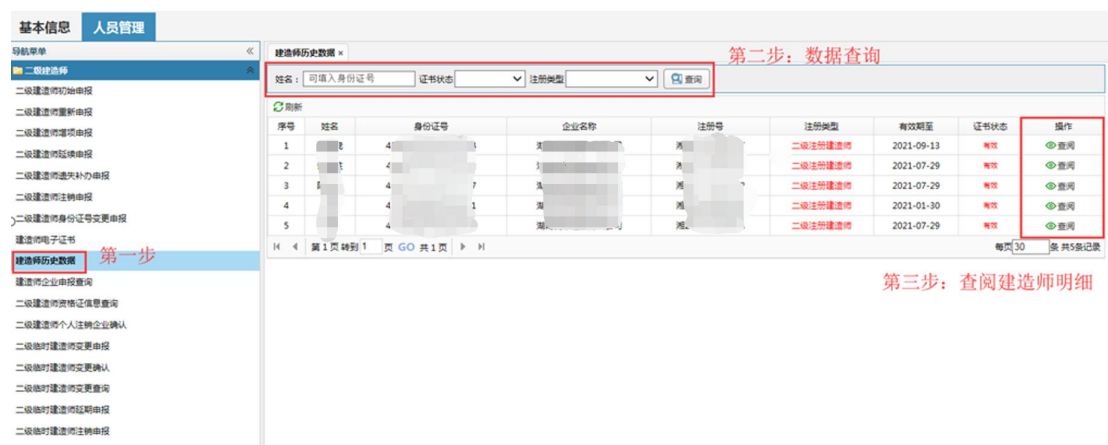
### 3.2.4.1 建造师电子证书

企业用户 点击导航菜单【二级建造师电子证书】，该模块可以看到申请人的电子证书信息，同时可以在线进行查阅和打印。（通过新系统申报审核通过的 均为电子证书），如下图所示：

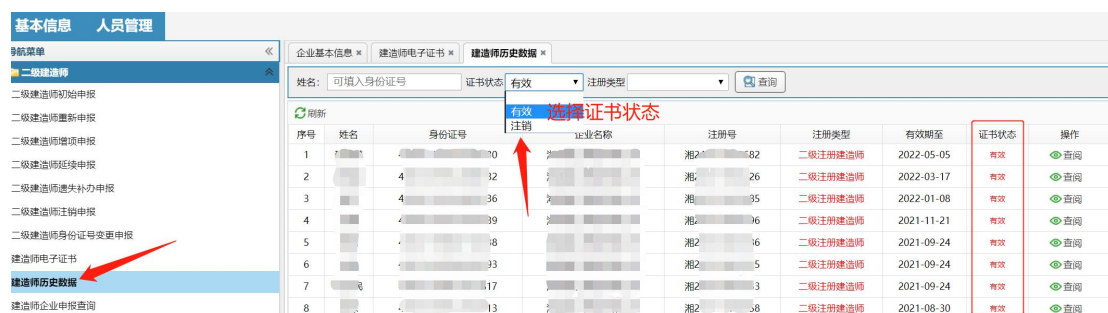


### 3.2.4.2 建造师历史数据

企业用户 点击导航菜单【建造师历史数据】，企业可以通过该模块查询和浏览当前申报企业的建造师历史数据明细。如下图所示：

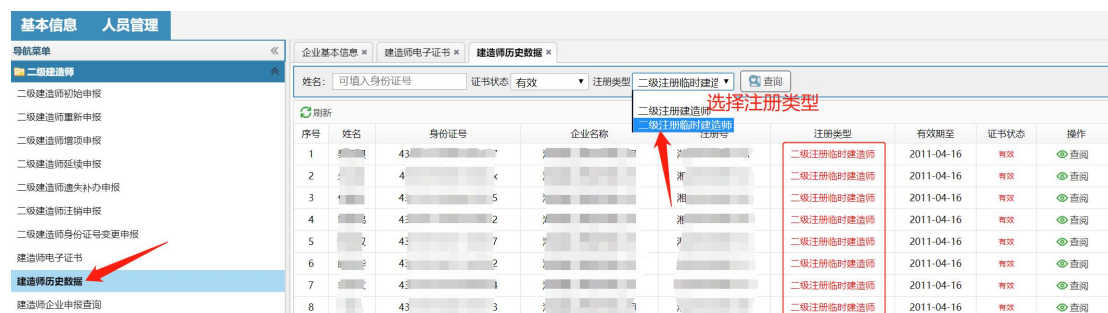


该模块可以选择证书状态：有效、注销，进行精确查询，如下图：



该模块还可以选择证书注册类型：二级注册建造师、二级注册临时建造师，进行精确查询，

如下图：

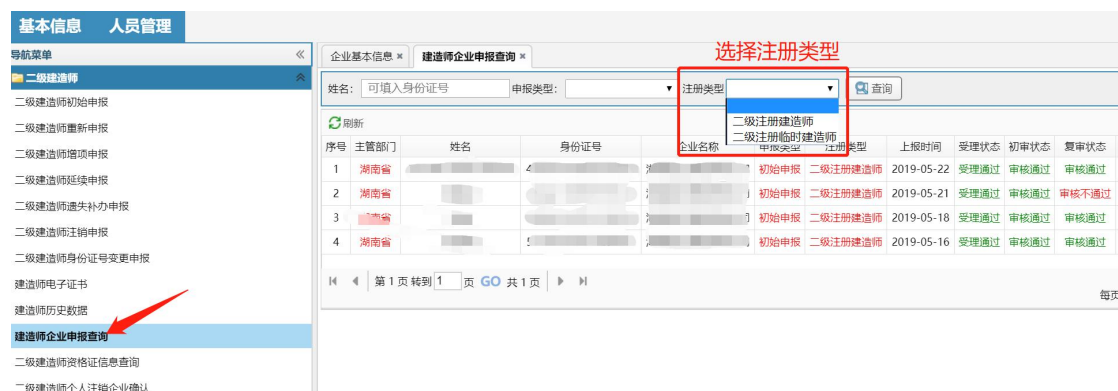
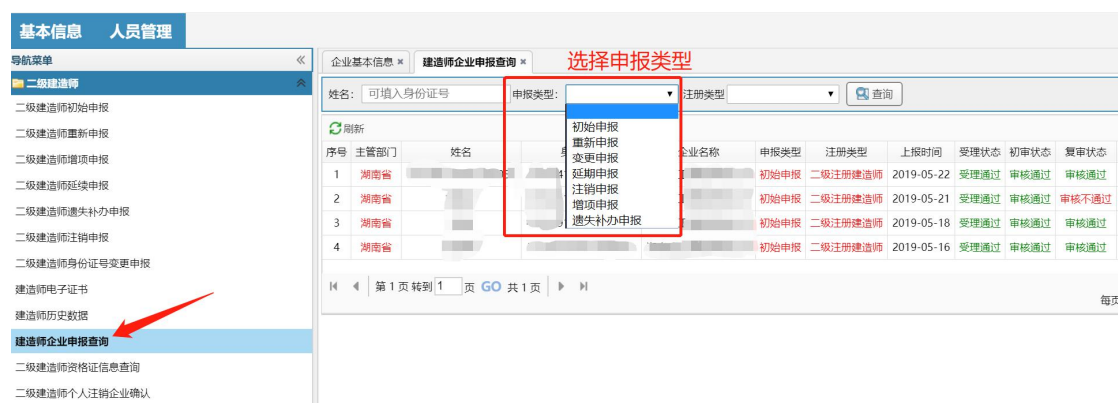


### 3.2.4.3 建造师企业申报查询

企业用户 点击导航菜单【建造师企业申报查询】，企业可以通过该模块查询企业上报的所有类型的数据审核进度。点“查阅”可以查看申报数据明细及审核状态，如下图所示：



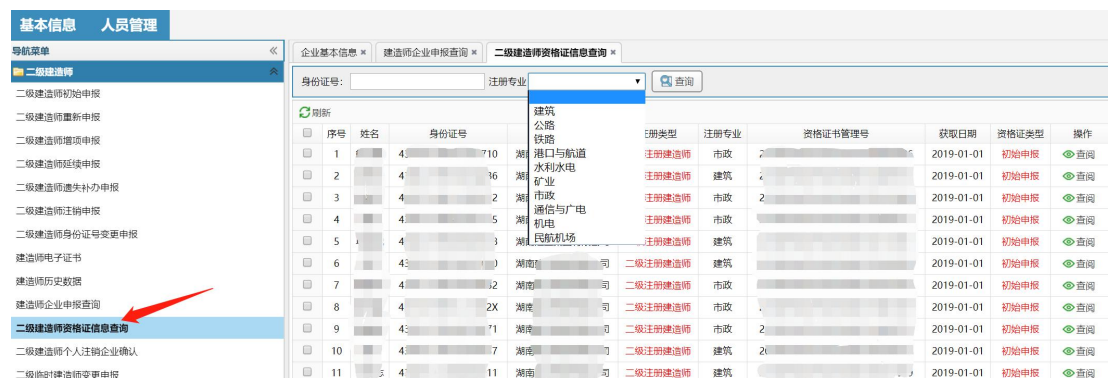
企业也可以通过搜索栏的申报类型、注册类型选择，进行精确查找，如下图所示：



注：只有最后完成审核通过的证书才可以去导航菜单中【二级建造师电子证书】打印电子证书。

### 3.2.4.4 二级建造师资格证信息查询

企业用户 点击导航菜单【二级建造师资格证信息查询】，企业可以通过该模块查询持有有效资格证信息的人员，数据已经导入新系统，需要输入身份证号码进行查询，如下图所示：



点“查阅”可查看该人员资格证书的明细，如图：



### 3.2.4.5 二级临时建造师变更查询

企业用户 点击导航菜单【二级临时建造师变更查询】，新单位发起二级临时建造师变更申报后，原企业需在该模块点同意转出，如下图所示：

基本信息 人员管理

导航菜单

- 二级建造师
- 二级建造师初始申报
- 二级建造师重新申报
- 二级建造师换项申报
- 二级建造师延续申报
- 二级建造师遗失补办申报
- 二级建造师注销申报
- 二级建造师身份证号变更申报
- 建造师电子证书
- 建造师历史数据
- 建造师企业申报查询
- 二级建造师资格信息查询
- 二级建造师个人注册企业确认
- 二级临时建造师变更申报
- 二级临时建造师变更确认
- 二级临时建造师变更查询**

企业基本信息 × 二级临时建造师变更查询 ×

姓名:

刷新

序列	姓名	身份证号	注册类型	转出单位	转入单位	申报时间	申报状态	操作
没有数据								

第 0 页 转到 1 页 GO 共 0 页 每页 30 条 共 0 条记录